

**ESCOLA:**  
**NOME:**

**PROF.:**  
**ANO:**

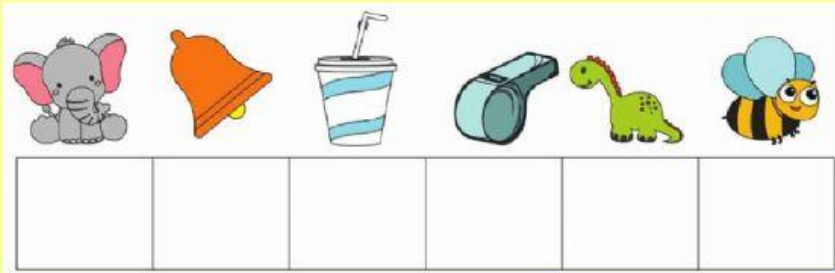
## **BRINCANDO COM AS LETRAS**

**Assista ao vídeo, antes de começar a atividade**



**LIVEWORKSHEETS**

**ARRASTE A LETRA INICIAL DO NOME DE CADA DESENHO**



**A**


**S**

**C**

**D**

**A**


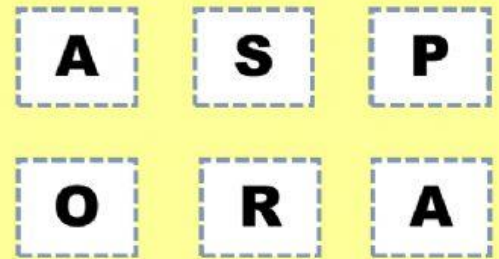
**E**



**AO ORGANIZAR AS LETRAS ACIMA, QUAL PALAVRA SE FORMOU? ESCREVA LOGO ABAIXO:**

\_\_\_\_\_

**ARRASTE A LETRA INICIAL DO NOME DE CADA DESENHO**



**AO ORGANIZAR AS LETRAS ACIMA, QUAL PALAVRA SE FORMOU? ESCREVA LOGO ABAIXO:**

\_\_\_\_\_

ARRASTE A SÍLABA PARA O LOCAL CORRETO E COMPLETE OS NOMES DOS DESENHOS:



**LA**

**SA**

**PO**

**U**

**BO**

**VA**

ARRASTE A SÍLABA PARA O LOCAL QUE COMPLETA O NOME A IMAGEM



**LEI** **CA** **RA** **A** **XÍ** **DO** **BA** **DE** **CA**

ARRASTE A SÍLABA PARA O LOCAL QUE COMPLETA O NOME A IMAGEM



|  |  |  |
|--|--|--|
|  |  |  |
|--|--|--|



|  |  |  |
|--|--|--|
|  |  |  |
|--|--|--|



|  |  |  |
|--|--|--|
|  |  |  |
|--|--|--|

|    |    |    |    |     |    |    |    |    |
|----|----|----|----|-----|----|----|----|----|
| DO | CA | BO | PA | VES | NE | NE | TI | LA |
|----|----|----|----|-----|----|----|----|----|

# CRÉDITOS

- <https://www.mestredosaber.com.br/atividades-letra-inicial/>;
- [https://www.aprenderebrincar.com/2017/09/coloque-as-silabas-em-ordem-e-escreva-o-  
nome.html](https://www.aprenderebrincar.com/2017/09/coloque-as-silabas-em-ordem-e-escreva-o-nome.html);
- <https://pixabay.com/pt/vectors/>