

## Actividad de aprendizaje

### I Serie

Instrucciones: Completa la tabla con el nombre o ícono según sea el caso.






Aumentar Sangría



Viñeta

Espacio entre líneas

Ícono	Nombre
	
	Reducir Sangría
	
	
	Numeración

### II Serie

Instrucciones: Escribe el nombre a cada uno de los ejemplos de las funciones de Word.

<p>Lista de supermercado</p> <ol style="list-style-type: none"> <li>1. Café</li> <li>2. Sopas</li> <li>3. Cereal</li> <li>4. Sal</li> <li>5. Jabón en polvo</li> <li>6. Papel de baño</li> </ol>	<p>Lista de supermercado</p> <ul style="list-style-type: none"> <li>• Café</li> <li>• Sopas</li> <li>• Cereal</li> <li>• Sal</li> <li>• Jabón en polvo</li> <li>• Papel de baño</li> </ul>
<p>Lista de supermercado</p> <p>Café</p> <p>Sopas</p> <p>Cereal</p> <p>Sal</p> <p>Jabón en polvo</p> <p>Papel de baño</p>	<p>Lista de supermercado</p> <p>Café</p> <p>Sopas</p> <p>Cereal</p> <p>Sal</p> <p>Jabón en polvo</p> <p>Papel de baño</p>

