

## Ficha Interactiva 3

1º Grado Primaria

### I. SERIE.

**Instrucciones:** una con una línea cada imagen con su respectivo nombre en inglés, según lo trabajado en el libro New Friends 1.

#### Page 23 – Exercise 3:



•

• Window



•

• Desk



•

• Door







•

• Table

## II. SERIE.

**Instrucciones:** seleccione el nombre correcto en inglés para cada imagen, según lo trabajado en el libro New Friends 1.

### Page 24 – Exercise 2:

 <div> <div>board</div> <div>door</div> <div>window</div> <div>chair</div> <div>door</div> <div>desk</div> <div>desk</div> <div>table</div> </div>	 <div> <div>desk</div> <div>table</div> <div>chair</div> <div>board</div> <div>window</div> <div>door</div> <div>chair</div> <div>table</div> </div>
 <div> <div>desk</div> <div>door</div> <div>table</div> <div>window</div> <div>board</div> <div>desk</div> <div>chair</div> </div>	 <div> <div>door</div> <div>board</div> <div>table</div> <div>desk</div> <div>window</div> <div>chair</div> <div>board</div> </div>

## III. SERIE.

**Instrucciones:** marque con un ✓ el nombre correcto en inglés para cada imagen, según lo trabajado en el libro New Friends 1.

### Page 25 – Exercise 3:



boy  
girl



girl  
boy



girl  
boy



boy  
girl