Examen 2do Periodo TERCER GRADO

COMPUTACIÓN

Bienvenido a tu examen !!

Lee con atención y responde :

1. ¿Para qué sirve el explorador de Windows?

2. Da clic en la flecha que marca el lugar del explorador donde puedo buscar archivos o carpetas

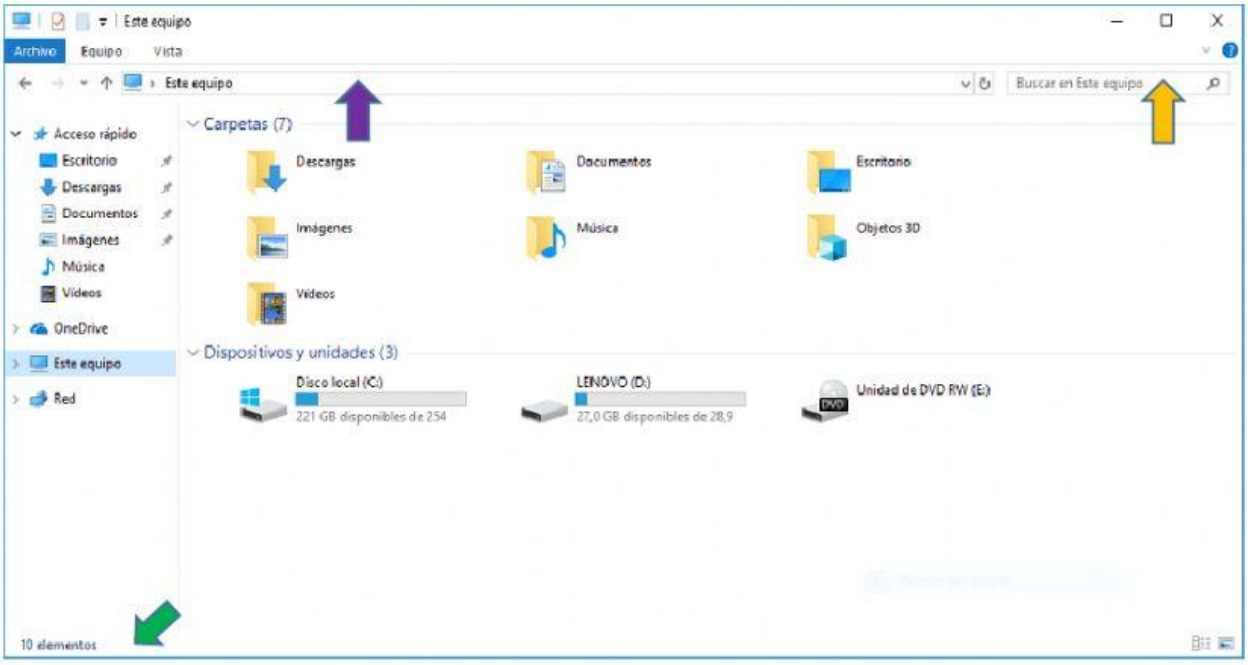

LIVEWORKSHEETS

3. Coloca los nombres de las vistas en el lugar correcto (pon el nombre de la vista en la esquina de la imagen)

ICONOS GRANDES



LISTA

CONTENIDO

LIVEWORKSHEETS

4. Une con una línea cada archivo con su carpeta

La víbora de la mar	Mis documentos
Exposición. Los reptiles"	Fotos
Mi familia en navidad	Ciencias naturales
Invitación a mi cumpleaños	Matemáticas
" TAREA " Las tablas de multiplicar	Música

5. Responde de acuerdo a la imagen

Documentos > quimica >

Nombre	Fecha de modifica...	Tipo	Tamaño
Google Traductor_files	15/08/2013 06:12 ...	Carpeta de archivos	
TRABAJO DE TITULACION EDITADO 12ag...	28/08/2015 01:58 ...	Adobe Acrobat D...	2,848 KB
azufre en lodos	27/07/2011 02:08 a...	Chrome HTML Do...	1 KB
quimica determinacion de plomo	14/03/2011 10:15 ...	Documento de Mi...	91 KB
Documentos controvertidos (Document...	20/04/2005 11:25 ...	Documento de Mi...	78 KB
Documentoscopía	20/04/2005 11:25 ...	Documento de Mi...	28 KB
Presentacion examen profesional	01/09/2015 08:13 ...	Presentación de ...	5,179 KB

¿Cuántos archivos de Word hay?

¿Cuál es el archivo más reciente?

LIVEWORKSHEETS

6. Arrastra la extensión según el tipo de archivo (pon la extensión sobre el ícono)

. jpg

.doc

.xls

. mp3

.ppt

.pdf

7. Según el programa con que se abren éstos archivos , une la opción correcta

ARCHIVO DE MICROSOFT WORD

ARCHIVO DE MICROSOFT POWER POINT

ARCHIVO DE ADOBE READER

ARCHIVO DE PÁGINA WEB

ARCHIVO DE MICROSOFT EXCEL

LIVEWORKSHEETS

8. Selecciona las extensiones de los archivos de música o sonido.

.mp3 | .doc | .exe | . wma | .wav

9. Arrastra los nombres de las partes del reproductor Windows Media a donde corresponde

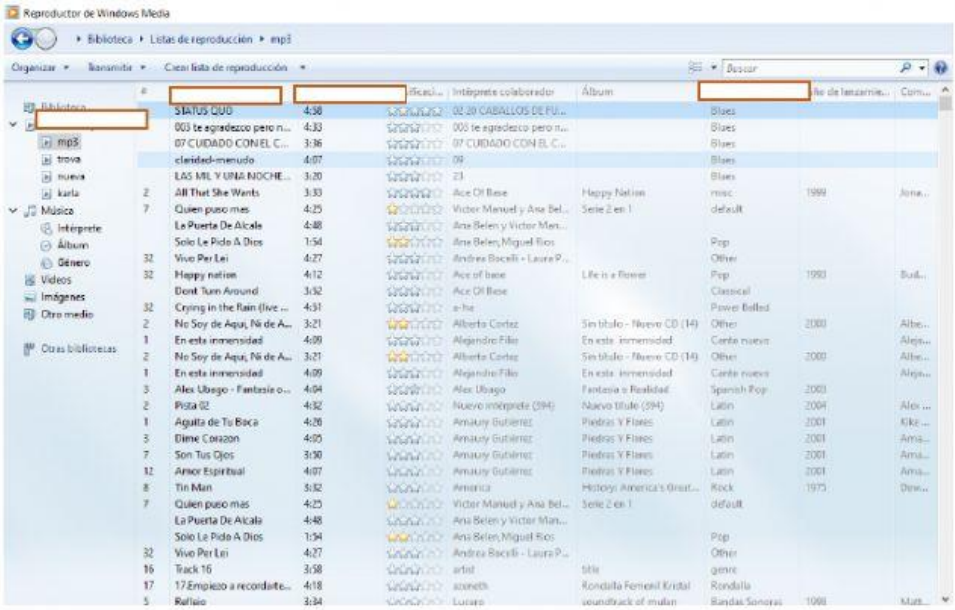

Listas de reproducción

Género

Titulo de la canción

Duración de la canción

10. Une con una línea el nombre de cada botón del reproductor de Windows Media

Reproducción aleatoria | Control de volumen | Reproducir | Detener | Avanzar | Retroceder

ACABASTE !!!! TE DESEO MUCHO EXITO.
RECUERDA ENVIARLO A TU PROFESOR

LIVEWORKSHEETS