



UNIDAD EDUCATIVA "MI LINDO ECUADOR"

Cda. Costa Azul, Peatonal E Sur y Jorge Sánchez
Machala – El Oro – Ecuador
Telf. 2791 - 352

EVALUACIÓN DEL TERCER PARCIAL

ÁREA: Informática	ASIGNATURA: Computación	SUBNIVEL: Preparatoria	AÑO LECTIVO: 2021 - 2022				
GRADO: Primero	PARALELO: A	QUIMESTRE: Segundo	CALIFICACIÓN CUANTITATIVA				
ESTUDIANTE:		FECHA: 16 de febrero de 2022					
DOCENTE: Ing. María José Contento Segarra		ADAPTACIÓN CURRICULAR	<table border="1"> <tr> <td>SI</td> <td></td> </tr> <tr> <td>NO</td> <td>X</td> </tr> </table>	SI		NO	X
SI							
NO	X						

INSTRUCCIONES GENERALES









- ✓ La evaluación se realizará de forma virtual por medio de la plataforma Zoom: Oral o escrita.
- ✓ Las/Los estudiantes deberán tener la cámara encendida.
- ✓ Activar el micrófono solo para contestar la pregunta que realizará la docente en forma individual.
- ✓ La evaluación es estrictamente personal, no trate de hacer trampa. Si lo intenta, se aplicará lo estipulado en el art. 226 de la LOEI.
- ✓ Preste atención cuando el docente realice las preguntas.
- ✓ Tendrá 40 minutos para resolver su evaluación.



INDICADORES DE EVALUACIÓN

INDICADORES ESENCIALES DE EVALUACIÓN:

- Comprende que es la comunicación y reconoce los medios que se utiliza para comunicarnos.
- Conoce y comprende que es internet y para que se utiliza.
- Conoce los pasos para acceder al servicio de internet en nuestra computadora.
- Identifica los dispositivos que son necesarios para conectarse a internet.
- Reconoce a los navegadores de internet.
- Identifica a YouTube y expresa ideas acerca de la función que cumple.

DESTREZAS CON CRITERIOS DE DESEMPEÑO	ÍTEMES	PUNTAJE CUANTITATIVO	
Comprender que es la comunicación y reconocer los medios que se utiliza para comunicarnos.	1. Observar las siguientes imágenes y marcar los medios de comunicación.	Adquirida	
	  	En proceso	
	 	Iniciada	
	  		

Conocer y comprender que es internet y para que se utiliza

2. Unir con línea cada imagen con el nombre de la actividad que se realiza con el uso de internet.



Utilizar redes sociales



Enviar y recibir correos



Ver videos y clases



Investigar

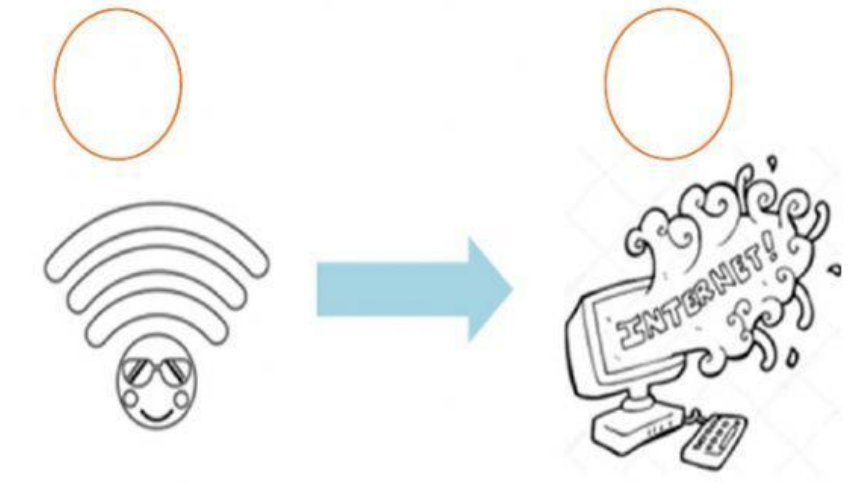
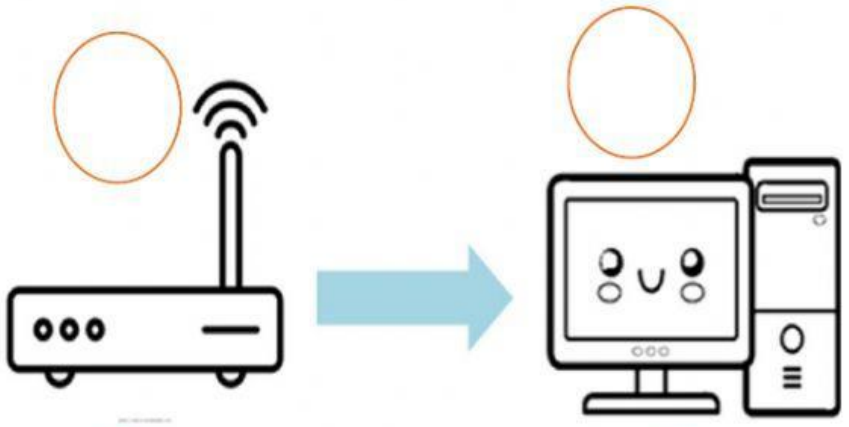


Jugar

Adquirida	
En proceso	
Iniciada	

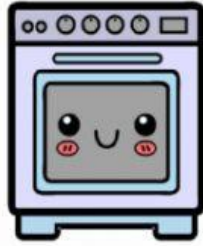
Conocer los pasos para acceder al servicio de internet en nuestra computadora.

3. Ordenar los pasos para acceder al servicio de internet en nuestra computadora.



Adquirida	
En proceso	
Iniciada	

4. Marcar los dispositivos que son necesarios para conectarse a internet.



Identificar los dispositivos que son necesarios para conectarse a internet.

Adquirida	
En proceso	
Iniciada	

5. Unir con línea cada navegador con su nombre.



MOZILLA

FIREFOX

MICROSOFT

EDGE

GOOGLE

CHROME

SAFARI

OPERA

INTERNET

EXPLORER

Reconocer a los navegadores de internet.

Adquirida	
En proceso	
Iniciada	

6. Observar las imágenes, marcar el ícono de YouTube y completar su nombre.




Identificar a YouTube y expresar ideas acerca de la función que cumple.



Y							E
---	--	--	--	--	--	--	---

Adquirida	
En proceso	
Iniciada	

Firma del estudiante

ELABORADO POR:	REVISADO POR:	APROBADO POR:
Fecha: VIERNES, 04 DE FEBRERO DE 2022	Fecha: LUNES, 07 DE FEBRERO DE 2022	Fecha: JUEVES, 10 DE FEBRERO DE 2022
		
Ing. María José Contento Docente de la asignatura	Lic. Andrea Cruz Sarango Coordinadora Académica	Ab. Francisco Torres Romero Director