



UNIDAD EDUCATIVA "MI LINDO ECUADOR"

Cda. Costa Azul, Peatonal E Sur y Jorge Sánchez
Machala – El Oro – Ecuador
Telf. 2791 - 352

EVALUACIÓN DEL TERCER PARCIAL

ÁREA: Informática	ASIGNATURA: Computación	SUBNIVEL: Media	AÑO LECTIVO: 2021 - 2022				
GRADO: Quinto	PARALELO: A	QUIMESTRE: Segundo	CALIFICACIÓN CUANTITATIVA				
ESTUDIANTE:		FECHA: 14 de febrero de 2022					
DOCENTE: Ing. María José Contento Segarra		ADAPTACIÓN CURRICULAR	<table border="1"><tr><td>SI</td><td></td></tr><tr><td>NO</td><td>X</td></tr></table>	SI		NO	X
SI							
NO	X						

INSTRUCCIONES GENERALES

- ✓ La evaluación se realizará de forma virtual por medio de la plataforma Zoom: Oral o escrita.
- ✓ Las/Los estudiantes deberán tener la cámara encendida.
- ✓ Activar el micrófono solo para contestar la pregunta que realizará la docente en forma individual.
- ✓ La evaluación es estrictamente personal, no trate de hacer trampa. Si lo intenta, se aplicará lo estipulado en el art. 226 de la LOEI.
- ✓ Preste atención cuando el docente realice las preguntas.
- ✓ Tendrá 40 minutos para resolver su evaluación.

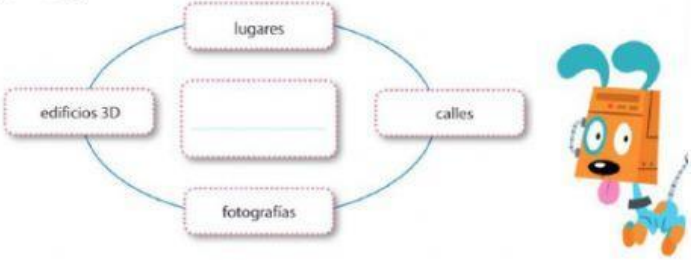



INDICADORES DE EVALUACIÓN




INDICADORES ESENCIALES DE EVALUACIÓN:

- Instala Google Earth en la computadora por medio de Internet.
- Identifica los elementos de la pantalla principal de Google Earth.
- Busca información geográfica usando Google Earth.
- Identifica capas de Google en la búsqueda geográfica.
- Configura página de inicio para Google Chrome.

DESTREZAS CON CRITERIOS DE DESEMPEÑO	ÍTEMS	PUNTAJE CUANTITATIVO
Instalar Google Earth en la computadora por medio de Internet.	<p>1. Ordenar los pasos para instalar Google Earth. (2 puntos)</p> <ol style="list-style-type: none">El color verde de la barra te indica el progreso de instalación.Observa en tu escritorio si ya se encuentra el icono de Google Earth, haz doble clic para ingresar.Escribe la dirección web para descargar el programa.Haz clic en el icono Google Earth Pro para ordenadores.Haz clic sobre el botón Aceptar y descargar.Haz clic sobre Descargar Earth Pro para ordenadores.Haz clic en el archivo .exe descargando para que se instalee.	

<p>Identificar los elementos de la pantalla principal de Google Earth.</p>	<p>2. Escribir en el centro el nombre del elemento donde se encuentra estas opciones. (2 puntos)</p> 	
<p>Buscar información geográfica usando Google Earth.</p>	<p>3. Escribir una V si es Verdadero y una F si es Falso según corresponda. (1 punto)</p> <p>¿Qué podemos encontrar en Google Earth?</p> <p>hoteles <input type="checkbox"/> animales <input type="checkbox"/> ciudades <input type="checkbox"/></p> <p>personas <input type="checkbox"/> aeropuertos <input type="checkbox"/> empleos <input type="checkbox"/></p>	
<p>Identificar capas de Google en la búsqueda geográfica.</p>	<p>4. Completar las siguientes oraciones. (2 puntos)</p> <ul style="list-style-type: none"> La herramienta que permite observar en tiempo real el día y la noche en el planeta se llama: _____ Maps te permite observar los _____ en cualquier parte del mundo. 	
<p>Configurar página de inicio para Google Chrome.</p>	<p>5. Marcar la respuesta correcta. (1 punto)</p> <p>¿Qué opciones encuentras en la Personalización de Google Chrome?</p> <p><input type="radio"/> Nueva pestaña <input type="radio"/> Historial</p> <p><input type="radio"/> Ayuda <input type="radio"/> Teclado</p> <p><input type="radio"/> Bluetooth <input type="radio"/> Favoritos</p> 	
<p>Configurar página de inicio para Google Chrome.</p>	<p>6. Escribir una V si es Verdadero y una F si es Falso según corresponda a cada oración. (2 puntos)</p> <ul style="list-style-type: none"> Puedes personalizar y controlar a Google Chrome. <input type="checkbox"/> En la opción Historial se muestra las descargas de archivos. <input type="checkbox"/> En la opción Favoritos se puede añadir los sitios preferidos. <input type="checkbox"/> Hay solo un procedimiento para abrir una Nueva pestaña. <input type="checkbox"/> 	

Firma del estudiante

ELABORADO POR:	REVISADO POR:	APROBADO POR:
<p>Fecha: VIERNES, 04 DE FEBRERO DE 2022</p>	<p>Fecha: LUNES, 07 DE FEBRERO DE 2022</p>	<p>Fecha: JUEVES, 10 DE FEBRERO DE 2022</p>
		
<p>Ing. María José Contento Docente de la asignatura</p>	<p>Lic. Andrea Cruz Sarango Coordinadora Académica</p>	<p>Ab. Francisco Torres Romero</p>