

Pronomen, Endungen, und Fragewörter #2

Übung 1:




Zieh jede untenstehende Endung und lass sie in den Kasten los, wo ihr entsprechendes Pronom zu finden ist. Drag each ending from below and drop it in the box where its corresponding pronoun is found.

singular		plural	
ich	<input type="text"/>	wir	<input type="text"/>
du	<input type="text"/>	ihr	<input type="text"/>
er/sie/es	<input type="text"/>	Sie/sie	<input type="text"/>

en t en  e t



Übung 2:

Klick in jedes Kästchen und wähl welches Pronom passt zu dem Pronomen. Click in each box and choose which pronoun goes with that picture.



Übung 3:

Klick in jedes Kästchen und wähl welche Endung passt zu dem Pronomen. Click in each box and choose which ending goes with that pronoun.



Übung 4:

Benutz das Verb, da am Ende des Satzes bildlich dargestellt ist, um den Satz zu ergänzen.

Use the verb pictured at the end of each sentence to complete the sentence.

1. Meine Schwester und mein Bruder _____ dienstags und Donnerstags nach der Schule.



2. _____ Sie gern, Herr Weiß?

3. Seine Tochter _____ jeden Tag Videospiele.



4. Du und ich _____ lieber amerikanischen Football.

5. Michi und Francesca, _____ ihr in Ingolstadt?



6. Ich _____ ein kleines Haus.

7. Du _____ die Trompete in dem Konzert.



8. Mein Sohn _____ nur (only) Spaghetti.

9. Wir _____ Fußball mit Freunden



10. Das Kind _____ eine Meile jeden Tag



Übung 5:

Zieh eine Linie von dem englischen Wort zu seinem deutschen Äquivalent.

Draw a line from the English word to its German equivalent.

was

wann

warum

wo

who

where from

what

why

when

how

where

woher

wer

wie