

	GOVERNO DO DISTRITO FEDERAL SECRETARIA DE EDUCAÇÃO DO DISTRITO FEDERAL Coordenação Regional de Ensino de Gama Centro de Ensino Fundamental 08 do Gama		
	Disciplina: <b>PORTUGUÊS / PD II</b>		Professor (a): <b>Helen Cristina</b>
	Ano: <b>8º</b>	Turma:	Data: / /
	Aluno (a):		4º Bimestre



## ANTÔNIMOS







FAÇA a **leitura**.








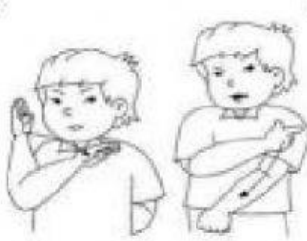








**Antônimos** são palavras que **apresentam** significados contrários. Os antônimos podem ser formados por prefixos de negação, como feliz e infeliz, ou através de palavras diferentes, com radicais diferentes, que expressem uma relação de contrariedade e oposição, como alto e baixo.















Agora **ACESSE** o QR Code e **VEJA** explicação em Libras, algumas vezes:



**SINÔNIMOS** (estude com sua família cada palavra):

<b>TRISTE</b>		<b>ALEGRE</b>	
<b>GORDO</b>		<b>MAGRO</b>	

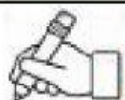
<b>RÁPIDO</b>		<b>DEVAGAR</b>	
<b>LIMPO</b>		<b>SUJO</b>	
<b>BONITO</b>		<b>FEIO</b>	
<b>EDUCADO</b>		<b>MAL-EDUCADO</b>	
<b>BOM</b>		<b>MAU</b>	
<b>SURDO</b>		<b>OUVINTE</b>	
<b>DIFÍCIL</b>		<b>FÁCIL</b>	
<b>CERTO</b>		<b>ERRADO</b>	

<b>VERDADE</b>		<b>MENTIRA</b>	
<b>CARO</b>		<b>BARATO</b>	
<b>SORRIR</b>		<b>RAIVA</b>	
<b>RICO</b>		<b>POBRE</b>	
<b>ALTO</b>		<b>BAIXO</b>	
<b>GRANDE</b>		<b>PEQUERO</b>	
<b>DOENTE</b>		<b>SAUDÁVEL</b>	



## Atividades

### QUESTÃO 1



**CIRCLE:**

O difícil mais **alto**.



O balão que voa mais **baixo**.



O presente **grande**.



O lápis mais **curto**.



Qual é a garota mais **bonita**?



Qual a pessoa mais **alegre**?



### QUESTÃO 3



**OBSERVE** a imagem e **MARQUE** um  na resposta **CORRETA**.

O que a expressão do rosto do homem está **indicando**?

☐

RAIVA

☐

ALEGRE

☐

TRISTE



O que a expressão do rosto da moça **indica** o quê?

☐


MEDO

☐

ALEGRE

☐

TRISTE



O que a expressão do rosto da moça **indica** o quê?

☐

MEDO

☐

ALEGRE

☐

RAIVA



### QUESTÃO 4



**REESCREVA** as frases **trocando** as figuras por **PALAVRAS**.

João está com



\_\_\_\_\_.

Ana é uma mulher



### QUESTÃO 5



**COMPLETE** as palavras cruzadas abaixo utilizando as palavras em destaque na **tabela**.

1. TRISTE – 2. DEVAGAR – 3. RICO – 4. BONITO – 5. PEQUENO – 6. CARO –  
7. RÁPIDO – 8. ALTO – 9. FEIO – 10. MAGRO – 11. LIMPO – 12. ALEGRE –  
13. POBRE – 14. GORDO – 15. SUJO

