EVALUACIÓN DE PREPARATORIA.
PRIMER QUIMESTRE

LAS FIGURAS GEOMÉTRICAS Y LOS COLORES

Escuchar cada icono de audio y unir con la imagen correspondiente

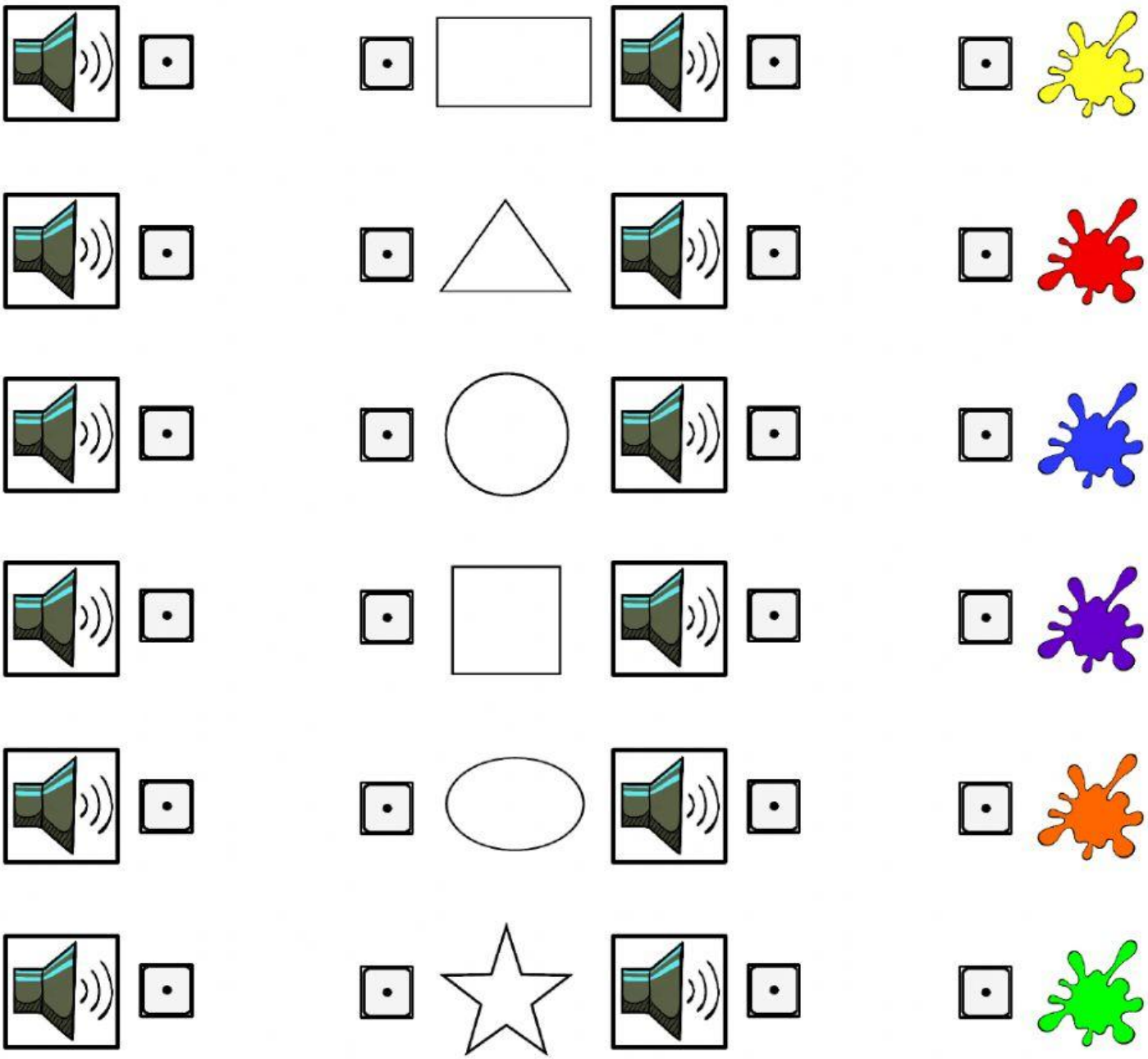

JUAN MARCA TAPIA

LIVEWORKSHEETS

LAS EMOCIONES

Escuchar cada audio y relacionar con las emociones correspondientes.









JUAN MARCA TAPIA

LIVEWORKSHEETS

LOS CINCO SENTIDOS DEL CUERPO HUMANO

Escuchar cada audio y relacionar con los sentidos correspondientes.

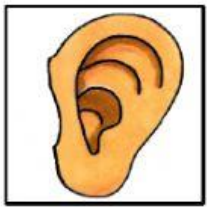



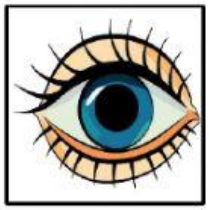

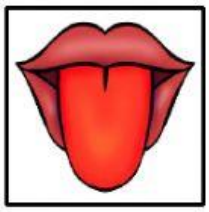

JUAN MARCA TAPIA

LIVEWORKSHEETS

CRECIMIENTO DE LA PLANTA

Ordenar en los cuadrados del uno al seis,
la secuencia del nacimiento y crecimiento de la planta.

1	2	3
4	5	6

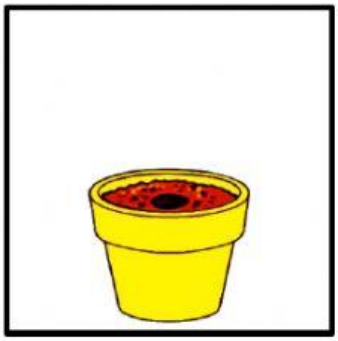







JUAN MARCA TAPIA

LIVEWORKSHEETS

CONJUNTOS - DEL UNO AL DIEZ

Ordenar en los cuadrados numerados, los diez conjuntos.

1	2	3	4	5
6	7	8	9	10







JUAN MARCA TAPIA

LIVEWORKSHEETS

LAS VOCALES

Clasificar las imágenes según sus nombres y colocarlas en los cuadrados correspondientes.

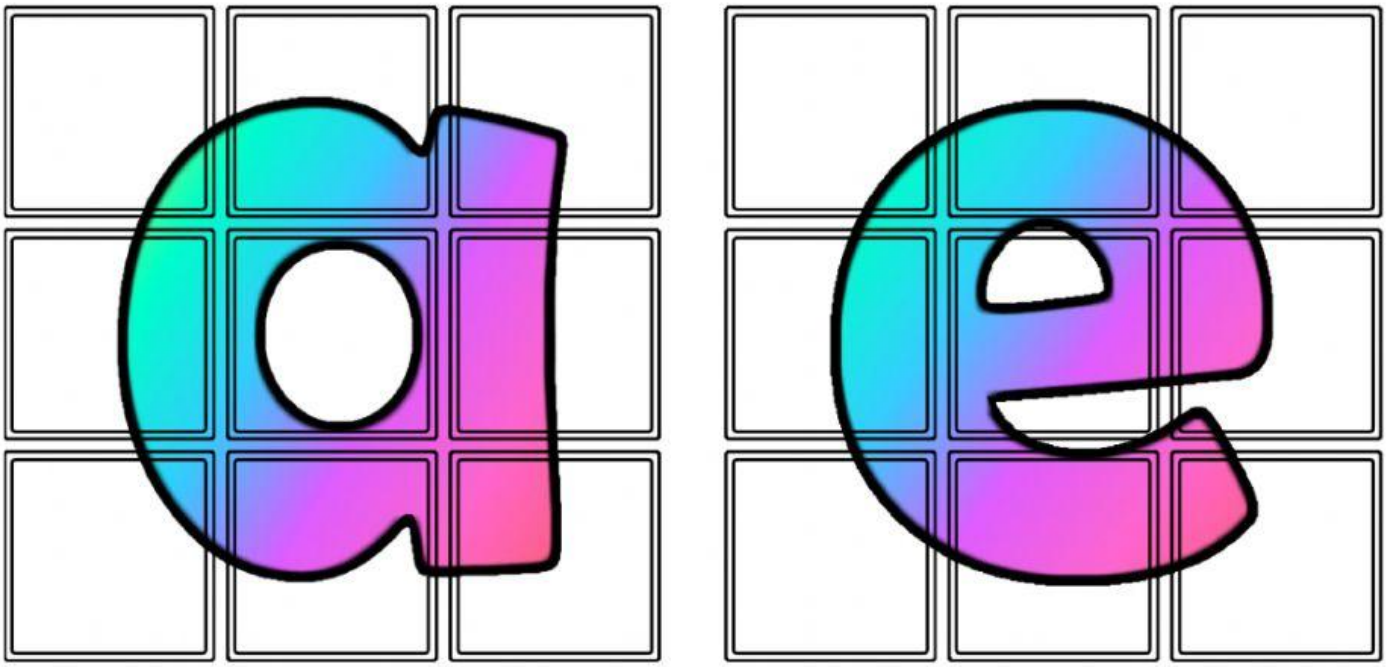

JUAN MARCA TAPIA

LIVEWORKSHEETS

NÚMERO DE PALABRAS DE UNA ORACIÓN

1.- Escuchar la oración e identificar el número de palabras que la forman.
2.- Señalar el número de sonidos del nombre de las seis imágenes.

1.- Sandra acaricia a su perro.

2.- Marcelo come mucha pizza.

3.- El estudiante guarda sus cuadernos.

4.- Mi mamá hizo galletas de chocolate.

JUAN MARCA TAPIA

LIVEWORKSHEETS

PREVENCIÓN DE ACCIDENTES EN EL HOGAR

Colocar cara triste si la escena es de peligro o cara feliz si no lo es.





JUAN MARCA TAPIA

LIVEWORKSHEETS