

Was ist das denn?

- ☐ Entschuldige bitte! Was ist das? denn?
- Das ist mein Bett.
- ☐ Was ist das? Dein Bett?
- Ja, mein Bett. Es ist sehr bequem.
- ☐ Mmh ..., es ist sehr lustig.



- × Entschuldigen Sie! Was ist das denn?
- Das ist mein S _____.
- × Was sagen Sie? Ihr _____?
- Ja, mein _____. Er ist sehr modern.
- × Äh ..., er ist sehr originell.

- ⊕ Entschuldigen Sie! Was _____ das denn?
- ⊙ Das ist _____ T _____.
- ⊕ Was sagen Sie? _____ T _____?
- ⊙ Ja, das ist _____ T _____!
- ⊕ Ist _____ alt?
- ⊙ Nein, _____ ist neu.
- ⊕ Mmh ..., _____ ist sehr originell.



- Entschuldigen Sie! Was _____ das denn?
- ⊕ Das _____ Sofa.
- Wie bitte? Das _____ Sofa?
- ⊕ Ja, _____ Sofa. Warum fragen Sie?
- Mmh ..., _____ sehr originell.
- ⊕ Ist _____ auch bequem?
- Ja, gewiss!

Finde Unterschiede!

1.



2.



Verwende die Präpositionen:

unter, über, vor, hinter, in, auf, an, neben, zwischen.

Die Verben

stehen/liegen/hängen/sitzen

2

Retenons !

Pour indiquer le lieu où se trouve une chose ou une personne, on utilise une préposition de lieu (dans, à, sur, sous) suivi du datif.

Die Küche

In **der** Küche

das Wohnzimmer

in **dem** Wohnzimmer

der Balkon

auf **dem** Balkon



in der Ecke



an der Wand



auf dem Tisch



hinter dem Schrank



vor der Tür



über dem Regal



unter dem Bett




neben dem Regal



zwischen dem Tisch und der Lampe

an



in



auf



hinter



vor



neben



unter



über



zwischen

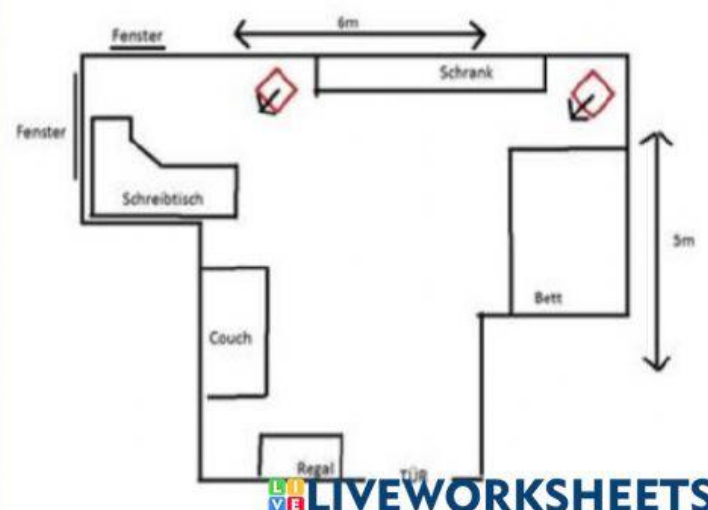


Kannst du bitte die Zimmer beschreiben und vergleichen

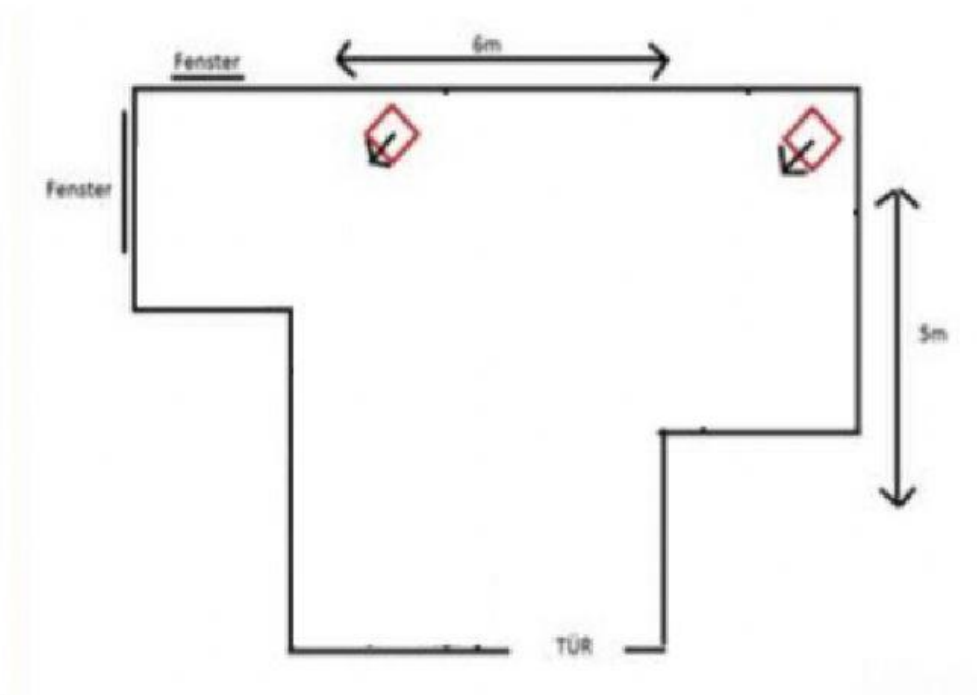
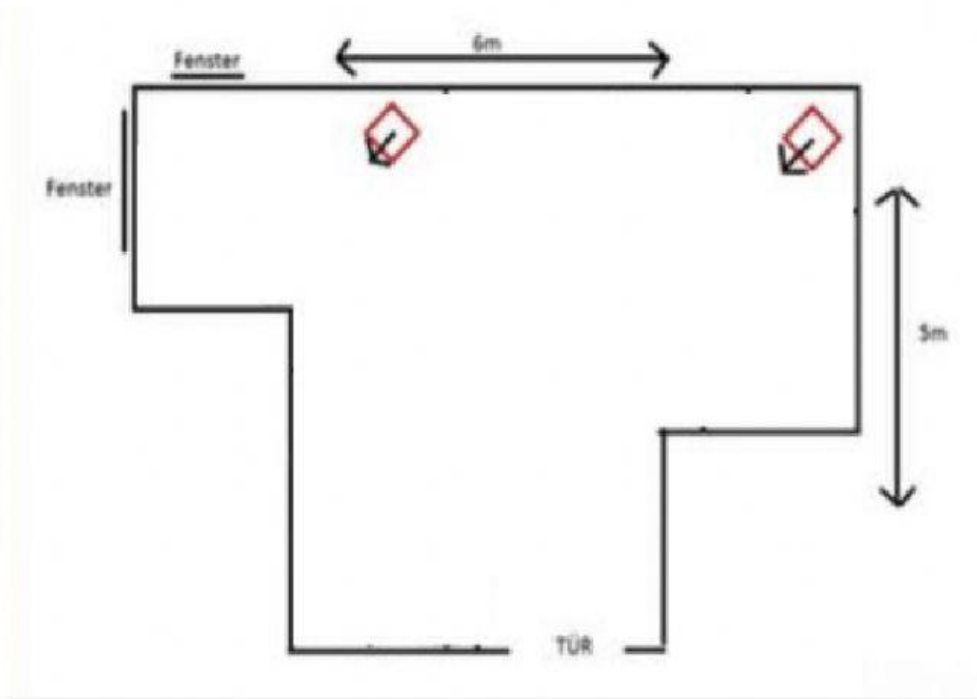


Richtig oder Falsch

- Das Zimmer ist groß.
- Zwischen den Lautsprechern steht das Regal.
- Das Regal steht rechts von der Tür.
- Die Couch liegt links.
- Die Tür steht rechts von dem Schrank.
- Das Bett liegt rechts.
- In einer Ecke liegt das Bett.
- Der Schreibtisch steht vor dem



Du willst das Zimmer neu einrichten. Mach eine Zeichnung! Sag dann deinem Partner, was du vorgestellt hast. Er soll zeichnen, was du sagst. Hat er alles gut gemacht?



3. Lies die Beschreibung! Stell dir das Zimmer vor, und zeichne es!

Dieses Bild ist farbenfroh. Es ist toll und ganz interessant. Auf dem ausgezeichneten Bild kann man schöne Bilder um das Bett sehen. Es gibt auch zwei blaue Türen, einen kleinen Spiegel und einen braunen Tisch. Außerdem, auf dem großen Bett liegt eine rote Decke. Das grüne Fenster ist geschlossen. Es gibt auch zwei grün-braune Stühle und Kleider vor dem Bett. Zum Schluss hängt ein schmutziger Mantel an der Wand und die himmelblaue Wand passt sehr gut zu dem braunen Boden.

4. Ein Künstler hat schon das Bild gemalt. Kennst du ihn? Schreib die Unterschiede in dein Heft! (zB. es gibt kein..., das Bett ist...usw.) Das Bild ist beigelegt.





- a) die Lampe
- b) der Sessel
- c) der Teppich



- a) der Tisch
- b) der Fernseher
- c) das Sofa



- a) die Tür
- b) das Bücherregal
- c) das Fenster



- a) das Kissen
- b) das Bett
- c) die Uhr



- a) der Schrank
- b) der Stuhl
- c) das Regal



- a) der Schreibtisch
- b) der Drucker
- c) der Spiegel



- a) der Tisch
- b) der Kühlschrank
- c) der Computer



- a) der Nachttisch
- b) das Bett
- c) der Sessel



- a) der Computer
- b) der Drucker
- c) die Lampe



- a) die Decke
- b) der Stuhl
- c) die Kommode



- a) die Uhr
- b) der Fernseher
- c) das Bild



- a) der Teppich
- b) die Kommode
- c) das Kissen



- a) das Foto
- b) das Kissen
- c) die Decke



- a) die Toilette
- b) der Fernseher
- c) die Badewanne



- a) die Pflanze
- b) die Blumenvase
- c) die Kommode



- a) der Herd
- b) der Vorhang
- c) das Waschbecken



- a) der Herd
- b) der Vorhang
- c) das Waschbecken



- a) der Herd
- b) der Vorhang
- c) das Waschbecken