



NIVEL INICIAL

La mejor manera de educar a los niños, es hacerlos felices

REFUERZO DE COMPRENSIÓN Y EXPRESIÓN DEL LENGUAJE

1. PINCHA Y NOMBRA LAS COSAS QUE PUEDES COLOCAR DENTRO DE LA MOCHILA



2. IDENTIFICA LA VOCAL INICIAL DEL GRÁFICO Y UNE CON LA QUE LE CORRESPONDA



e



a




a




e








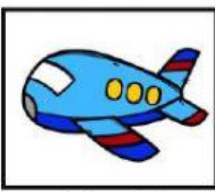
3. ARRASTRA DENTRO DE LA FIGURA TODAS LAS QUE SON VOCALES Aa



4. SELECCIONA SOLO LAS QUE SON VOCALES E MAYÚSCULAS



5. ESCUCHA EL AUDIO EN CADA IMAGEN Y PINCHA EN LA VOCAL DEL SONIDO INICIAL

  <div style="display: flex; justify-content: space-around;"> aei </div> <div style="display: flex; justify-content: space-around;"> ou </div>	  <div style="display: flex; justify-content: space-around;"> aei </div> <div style="display: flex; justify-content: space-around;"> ou </div>	  <div style="display: flex; justify-content: space-around;"> aei </div> <div style="display: flex; justify-content: space-around;"> ou </div>	  <div style="display: flex; justify-content: space-around;"> aei </div> <div style="display: flex; justify-content: space-around;"> ou </div>
---	---	--	---