






ș Ș



Denumește imaginile. Desparte cuvintele în silabe și scrie numărul acestora în cerculețul de sus. Unde auzi sunetul **ș**? Apasă pătrățelul (primul, mijloc sau ultimul) în funcție de poziția sunetului.

 <input type="text"/> <input type="text"/> <input type="text"/>	 <input type="text"/> <input type="text"/> <input type="text"/>	 <input type="text"/> <input type="text"/> <input type="text"/>
 <input type="text"/> <input type="text"/> <input type="text"/>	 <input type="text"/> <input type="text"/> <input type="text"/>	 <input type="text"/> <input type="text"/> <input type="text"/>

2. Formează cuvinte noi. Unește căsuțele de sus cu cele de jos pentru a forma cuvinte cu înțeles. :

co

stră

vi

li

mă

niște

coș

tușă

lucește

șine

3. Înlocuiește cu **Ș** literele subliniate, pentru a obține cuvinte noi, apoi scrie cuvintele:

orar →

mușcă →

nai →

soc →

plus →

cocor →

lan →

dus →

4. Ordonează cuvintele pentru a obține propoziții.

are

Șușu

pușcă

o

●

la

Șandru

Pitești

locuiește

?