



Nombre Completo:

Docente: Lcda. Diana Páez Q.

Grado: Segundo "A" EGB.

Fecha: lunes 03 de enero de 2022.

correspondencia fonema - grafema

/u/ "u"; /ñ/ "ñ"

1. Observo cómo se escribe la palabra.

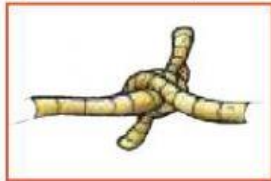


u	ñ	a
---	---	---

2. Escribo las palabras representadas por los dibujos.



--	--	--



--	--	--	--



--	--	--	--	--



--	--	--



--	--	--	--



--	--	--	--	--	--



--	--	--	--	--	--

3. Señalo la letra con la que empieza la palabra del dibujo.

a



u

u



ñ

a



ñ

u



ñ

m



u

u



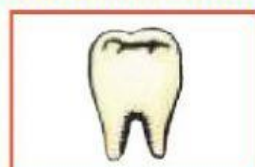
o

m



u

a



m

u











n



4. Tacho el círculo que corresponde al nombre del dibujo.

	<input type="radio"/> nudo		<input type="radio"/> mañana		<input checked="" type="radio"/> uña
	<input type="radio"/> deuda		<input type="radio"/> mundo		<input type="radio"/> año
	<input type="radio"/> mono		<input type="radio"/> nene	1	<input type="radio"/> dueño
	<input type="radio"/> moño		<input type="radio"/> nudo		<input type="radio"/> uno

5. Digo las palabras que nombran los dibujos. Escribo en las casillas las letras de los sonidos que conozco. Pongo un en las casillas de las letras que todavía no conozco.

	<input type="text"/>		<input type="text"/>
	<input type="text"/>		<input type="text"/>
	<input type="text"/>		<input type="text"/>
	<input type="text"/>		<input type="text"/>

6. Ordeno las letras y descubro las palabras. Luego las escribo sobre la línea azul.

u ñ a	u o n	m d u o n	d o u n
----------	----------	--------------	------------