


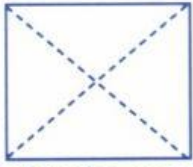
5.ª TAREA:

SOBRA UNA PIEZA.

NIVEL	PRUEBA
0	4 5 1

A continuación encontrarás una figura a la izquierda. A su derecha hay varias piezas que hacen falta para formarla, pero sobra una: ¿cuál es? Cuando la descubras miras su número y lo colocas en la casilla de respuesta.

EJEMPLO:

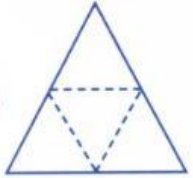


RESPUESTA



Aquí tenías que poner un 2 ¿verdad? ¿Has comprendido bien la tarea? Haz tú ahora las siguientes, procurando no equivocarte. Dispones de TRES MINUTOS.

1



1



2



3



4



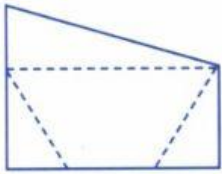
5




RESPUESTA



2




1



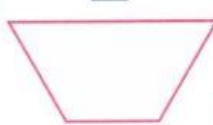
2



3



4



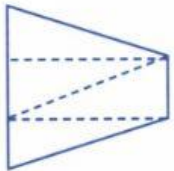
5



RESPUESTA



3



1



2



3



4



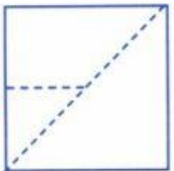
5



RESPUESTA



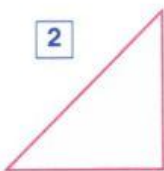
4



1



2



3




4



RESPUESTA



5



1



2



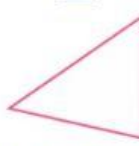
3



4



5



RESPUESTA



6




1



2



3



4



5



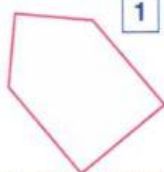
RESPUESTA



7



1



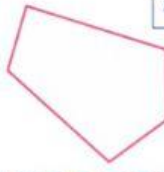
2



3



4




5



RESPUESTA



8



1



2



3



4



RESPUESTA

