

Evaluación final de comunicación

SELECCIONÁ LA SÍLABA CON LA QUE EMPIEZA EL NOMBRE DE CADA IMAGEN.



SU
SO
SA



SI
SO
SE



SE
SA
SO



SO
SE
SI



SE
SA
SI



SO
SE
SA





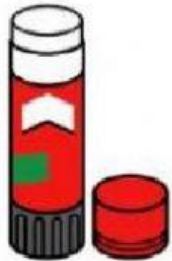

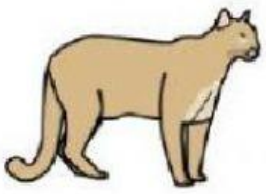










SU
SO
SA




SE
SO
SI

Rodea el dibujo que empieza por la sílaba indicada

pa			
pe			
pi			
po			
pu			

Arrastra las sílabas para formar correctamente las palabras.




má ma



pá pa



pu ma



mo po



ma pa



pi a o



a mi mo



pa pi



pa pom

Ordena las sílabas para formar correctamente las palabras.



po sa



pu es ma



se po



sa pe



o se pa



pa so



pi sa



o a se



sa ma



me sa



ra Sa

Copia las palabras en tu cuaderno.



Lee las palabras de las etiquetas y arrástralas hasta el dibujo que corresponda.



sapo

seis

isla

mesa

oso

sopa


suma

sol

¿CUÁNTAS SÍLABAS TIENE?



3 2 4 1 3 2 2 3 1




3 2 4 2 1 3 2 3 4



2 3 4 4 5 2 3 2 4

Une según corresponde.



ESCRIBE EL NOMBRE DE LA IMÁGENES EN TU CUADERNO

