EVALUACIÓN DE SALIDA COMUNICACIÓN

1.- Selecciona la imagen que inicia con la vocal indicada.

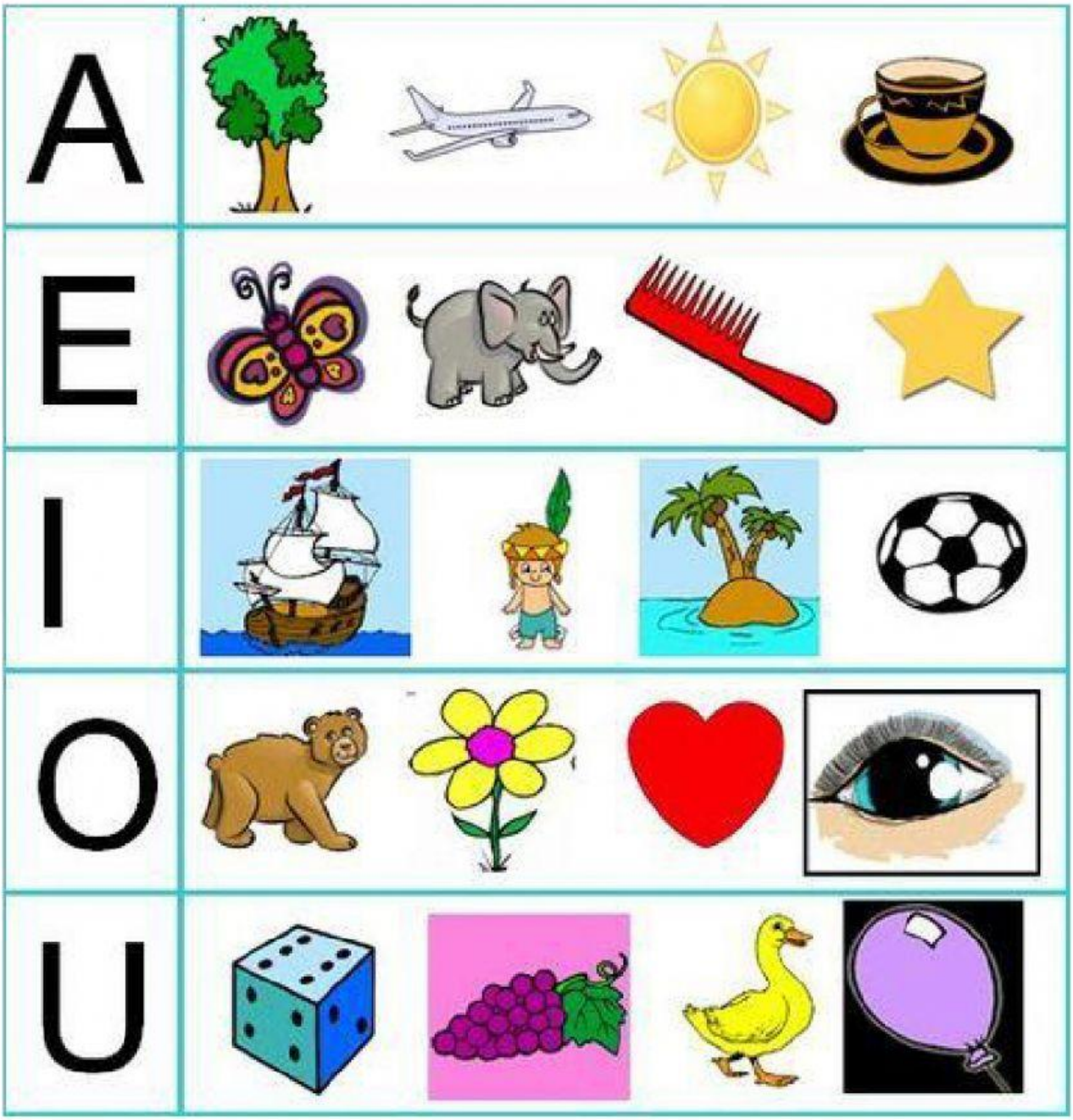

LIVEWORKSHEETS

2.- Arrastra la imagen que con la que rima.



LIVEWORKSHEETS

3.- Relaciona cada uno de los animales con su sombra

LIVEWORKSHEETS

4.- Observa las figuras y selecciona abajo las que has encontrado.





LIVEWORKSHEETS

5.- Observa y cuenta los sonidos, luego selecciona la cantidad de círculos que le corresponde.

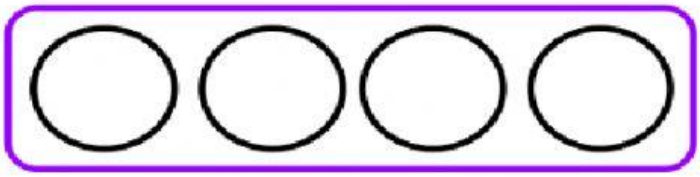

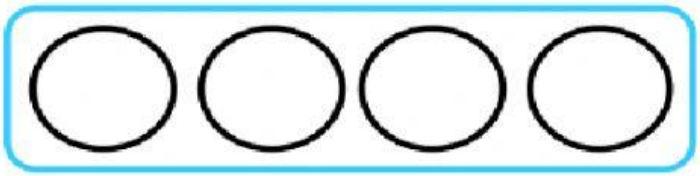



LIVEWORKSHEETS

6.- Completa la oración, arrastrando la imagen

MI **PREPARA UNA**

DELICIOSA _____

EL **TOMA UN JUGO DE** _____

LA **COME** _____

LIVEWORKSHEETS

7.- Observa y escribe la vocal con la que inicia la palabra.

A	E	I	O	U

☐SO

☐VA

☐SPEJO

☐LLA

☐MÁN

☐UTO

8.- Observa y ordena la secuencia arrastrando la imagen

1	2	3	4



LIVEWORKSHEETS

9.- Comprensión lectora: Lee con la ayuda de un adulto y responde a las preguntas.

Éste es mi pollito.

Mi pollito se llama Tito.

Tito es muy bonito

El es de color amarillo.

A Tito le gusta perseguir gusanos.

¿Quién es Tito?

¿De qué color es Tito?

¿Qué le gusta perseguir a Tito?

LIVEWORKSHEETS

10.- Observa y une correctamente los diferentes trazos que parecen a un objeto.

LIVEWORKSHEETS