Unidad Educativa VIGOTSKY
Educamos con amor y firmeza

FICHA DE TRABAJO
Introducción a Microsoft Excel

CHARACTER COUNTS!

Nombre: _____ **Curso:** _____

1. Leer y completar el siguiente enunciado

Libros	Filas	Hoja de cálculo	tablas	Microsoft Office	columnas

.

Los archivos de Excel se llaman _____

Microsoft Excel es una _____ que pertenece al paquete de _____ y fue desarrollada por la empresa Microsoft.

Excel está compuesto por _____ y _____ que nos permite desarrollar _____ y gráficos.

2. Colocar los numero según corresponda, en las partes de la ventana de Excel

2 Botón de archivo	3 Cinta de opciones	6 Pestañas de hojas	7 ZOOM
5 Hoja de cálculo	4 Barra de fórmulas	1 Barra de título	8 Tipos de vista

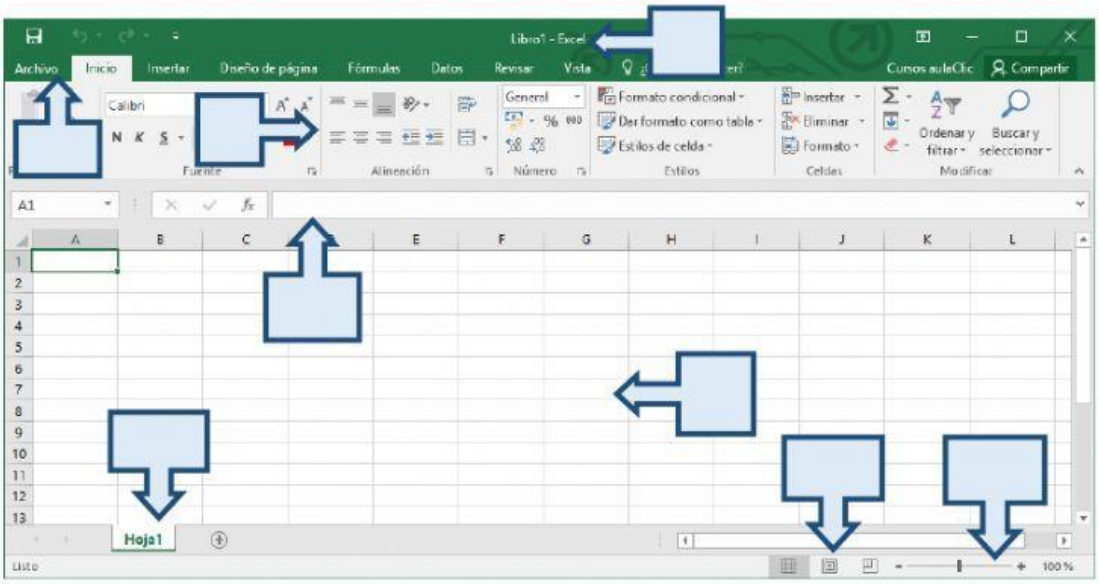

Lic. Carla Guamán

LIVEWORKSHEETS

3. Seleccione el nombre correcto de acuerdo a la figura

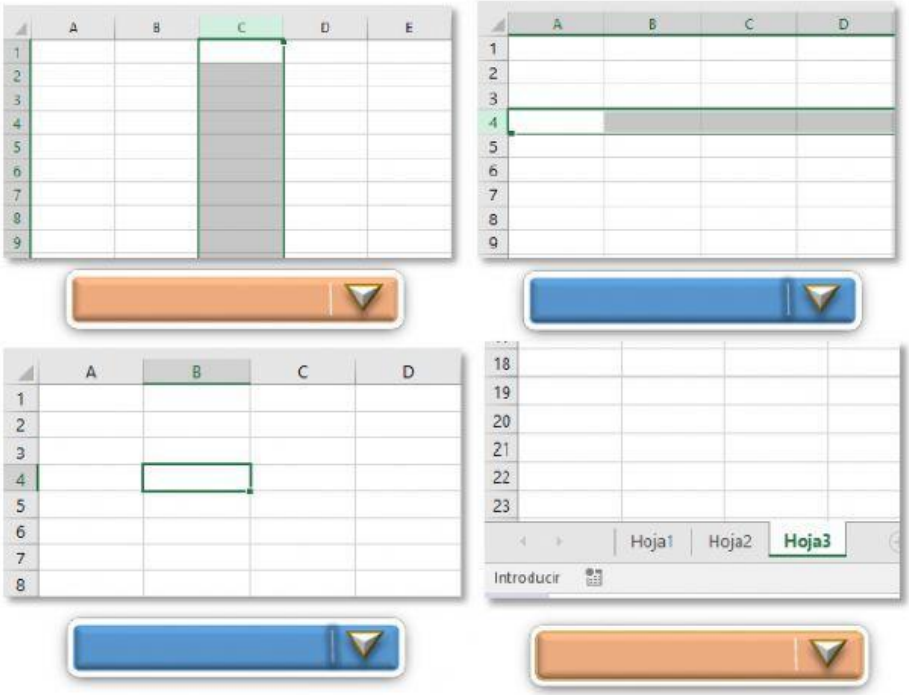

4. Seleccione el nombre correcto de la celda, observe el ejemplo.

Ejemplo

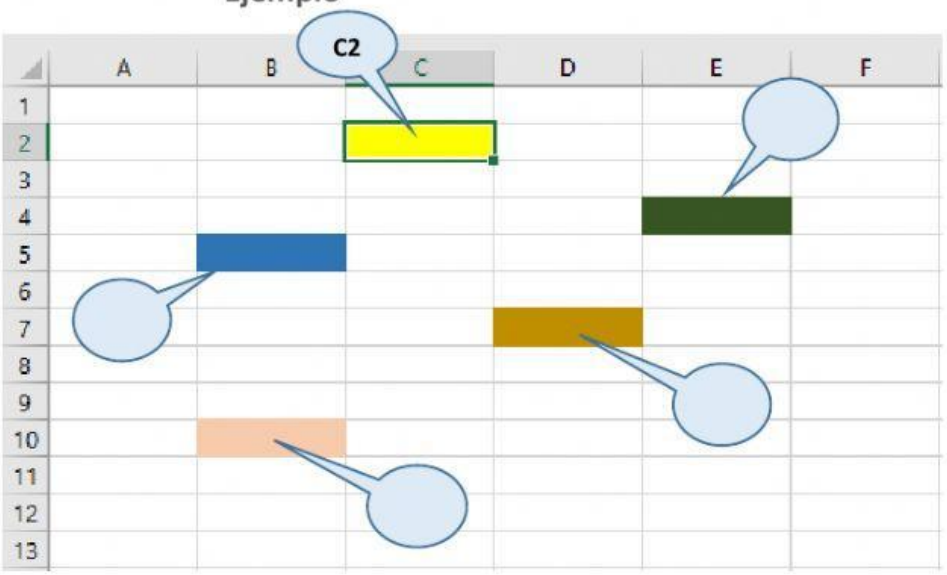

Lic. Carla Guamán

LIVEWORKSHEETS