

# Ficha de Trabajo de Sesión

Área:  
COMUNICACIÓN

COLEGIO ADVENTISTA AMERICANA

CICLO DE APRENDIZAJE: EXPLORAR Y EXPLICAR - MAESTRO FACILITADOR

## FICHA PRÁCTICA N. °57

### NOS PERFECCIONAMOS ESCRIBIENDO HISTORIETAS

Observa la historieta, lee y arrastra los elementos donde corresponda:

Globo

Cartela

Viñeta

Onomatopeya

Diálogo

Imágenes

### HISTORIETA EL ZORRO FEO

Una mañana, el zorro estaba mirándose al espejo.



¡Maya que soy muy feo!

Al oso, se le ve simpático con sus grandes músculos.

La vaca se ve bonita con sus dos cuernos.

Y el gallo con sus plumas de colores hace que todas las gallinas se enamoren de él.

El castor tiene bigotes y el gato rayas...

¡Yo no tengo nada de eso, no me parezco a nadie!

¡Pues bien, me voy a arreglar!

Con dos cuernos y estos músculos de esponja.

AUUUU ;



También, esta cola como el gallo, el bigote como el castor...



¡Y, finalmente, rayas bonitas como el gato!



¡Van a quedar deslumbrados en el pueblo!



¡AUXILIO! Un monstruo!

¡Mete, bestia fea!

Soy yo, el zorro.



No te reconocimos al no ver tus lindas orejas.

Ni tu pelaje rojizo, ni tu linda cola peluda.

¡Claro que no!



Entonces, ¿no soy tan feo?



¿Quién te ha dicho esa tontería?

"El Señor mismo te dejará ni te acordarás de él"  
Deuteronomio 31:8

CONECTADOS WORKSHEETS



# Ficha de Trabajo de Sesión

Área:  
COMUNICACIÓN


COLEGIO ADVENTISTA AMERICANA

CICLO DE APRENDIZAJE: EXPLORAR Y EXPLICAR - MAESTRO FACILITADOR

**1. PLANIFICACIÓN:** Observa las plantillas y las imágenes de la siguiente página para completar los pasos de la producción de tus historietas.

¿Qué escribirás?	¿Para qué escribirás?	¿Quiénes leerán tu texto?	¿Qué lenguaje utilizarás?
<b>2.TEXTUALIZACIÓN</b>			

PRIMERA HISTORIETA		SEGUNDA HISTORIETA	
¿De qué tratará la historieta?		¿De qué tratará la historieta?	
¿Quiénes son los personajes?		¿Quiénes son los personajes?	
¿Dónde ocurren los hechos?		¿Dónde ocurren los hechos?	
¿Cuántas viñetas tiene?		¿Cuántas viñetas tiene?	
¿Qué tipo de globos uso?		¿Qué tipo de globos uso?	
¿Qué título le pondrás?		¿Qué título le pondrás?	



"El Señor mismo marchará al frente de ti y estará contigo; nunca te dejará ni te abandonará. No temas ni te desanimas"  
Deuteronomio 31:8





# Ficha de Trabajo de Sesión


Área:  
COMUNICACIÓN

COLEGIO ADVENTISTA AMERICANA

CICLO DE APRENDIZAJE: EXPLORAR Y EXPLICAR - MAESTRO FACILITADOR







### MI AUTOEVALUACIÓN

3.REVISIÓN	SI	NO
Coloque un título adecuado observando las imágenes		
Identifique a los personajes de cada historieta		
Utilice correctamente las mayúsculas y signos de ¿? Y ¡!		
Escribí el inicio, nudo y desenlace de la historieta		
Reconocí los elementos de la historieta		
Diferencie la clase de globos		
Cumplí con lo planificado.		