



# DISCRIMINAÇÃO VISUAL

## Encontre as Sombras



 **LIVEWORKSHEETS**

# QUEREMOS TE CONHECER

ESCOLA:	
PROFESSOR (A):	TURMA:
NOME:	TURNOS:



 **LIVEWORKSHEETS**


## O QUE APRENDO COM ESSA ATIVIDADE?

- ✦ Fazer as associações de figuras com suas respectivas silhuetas, Capacidade de Associação Visual e atenção;
- ✦ Estimular a participação do aluno, desenvolver a coordenação motora, concentração e atenção;
- ✦ Dentre outros.

### PARA ALÉM DISSO:

- ✦ Iniciar o uso e reconhecimento das funções do mouse, clicar, selecionar ícones e ferramentas;
- ✦ Aprimorar a destreza no manuseio do mouse, ampliar as percepções visual, auditiva e espacial;
- ✦ Dentre outros.

LIGUE A FIGURA COLORIDA À SUA SOMBRA CORRESPONDENTE:



LIGUE CADA OBJETO À SUA SOMBRA CORRESPONDENTE:




OBSERVE O  
COZINHEIRO  
COLORIDO E  
MARQUE UM **X** EM  
SUA SOMBRA.



# FONTES



<https://br.freepik.com>

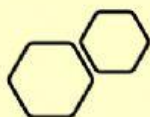


<https://play.google.com/store/apps/details?id=com.mirrorai.app&hl=gl>

Diga Não a Pirataria



**LIVEWORKSHEETS**



Criamos essa atividade, para que você aprenda brincando. Tem algum tipo de jogo que você goste?

Fale para seu (a) professor (a) e logo depois o NTM, vai te surpreender.

