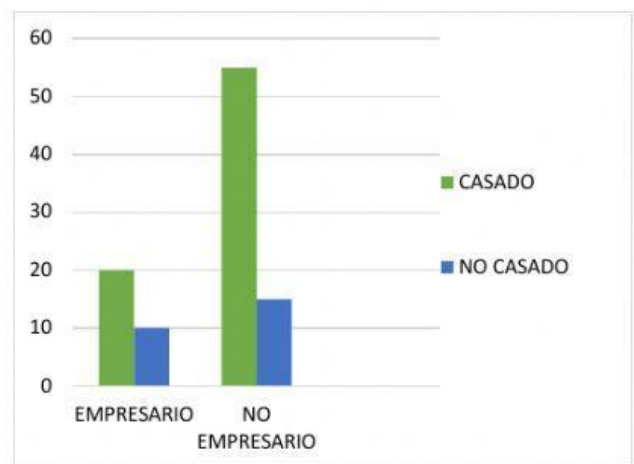
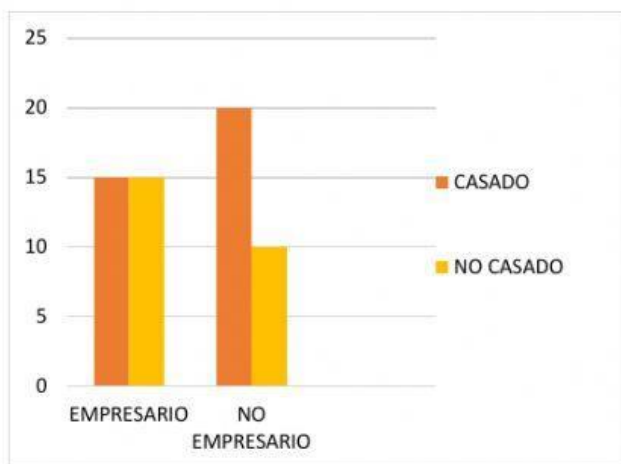
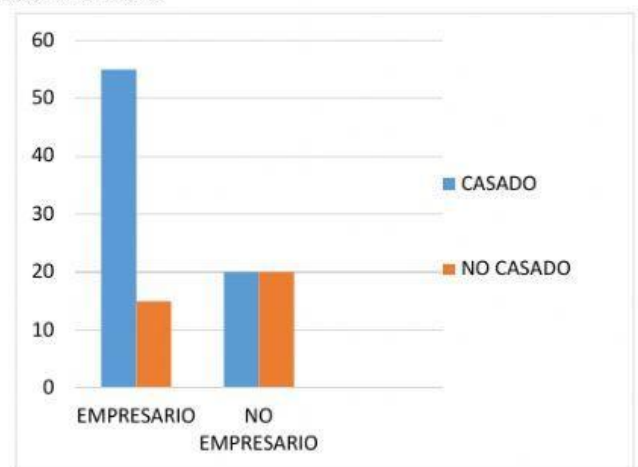
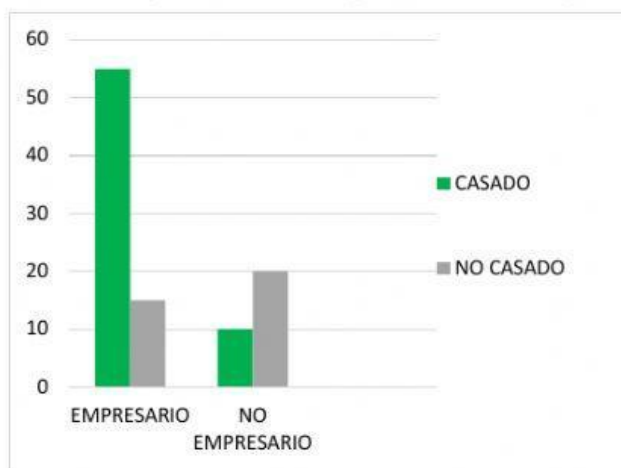


Quiz #1 estadística 7º

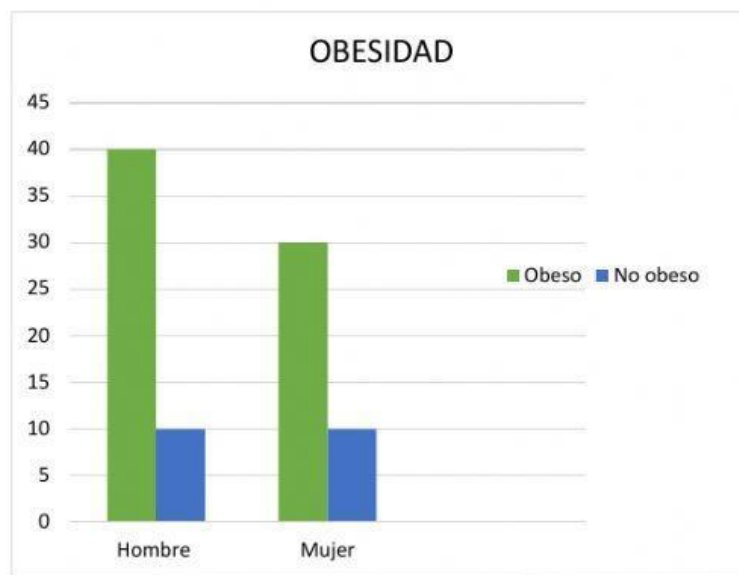
1. Con base a la siguiente tabla de contingencia responde las preguntas

	CASADO	NO CASADO
EMPRESARIO	55	15
NO EMPRESARIO	10	20

- ¿Cuántas personas participaron en la encuesta?
- ¿Cuántas personas en total están casadas?
- ¿Cuántas personas en total son empresarios?
- Marque con una X el gráfico de barras que se ajusta a la tabla



2. Considera el siguiente gráfico de barras



a. Completa la tabla

	Hombre	Mujer
Obeso		
No obeso		

b. ¿Cuántas personas participaron en la encuesta?

c. ¿Cuántas personas son obesas?

d. ¿Según el gráfico, quiénes tienen hábitos de vida más saludables, hombres o mujeres?

Hombres

Mujeres

Empate

¡EXITOS!