

LAS SEÑALES

1. Une con flechas.



INDICA UN
PELIGRO



INDICA UNA
INFORMACIÓN






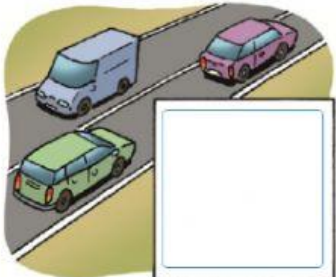


SEÑALA UNA
OBLIGACIÓN







SEÑALA UNA
PROHIBICIÓN

2. ARRASTRA LAS SEÑALES A SU SITIO.

3. Elige qué significa cada señal.

			
---	---	--	---

4. Señala las oraciones que indican acciones correctas:

Para cruzar la calle hay que hacerlo por el paso de peatones.
En los semáforos cruzaremos cuando el muñeco esté en rojo.
Para cruzar la calle, antes hay que mirar bien a derecha e izquierda .
Al cruzar la calle hay que hacerlo en línea recta cuando no haya peligro.