

Integro lo aprendido N°5
"lenguaje y comunicación"
1° básico

Nombre:		
Puntaje real: 25 pts.	Puntaje obtenido:	Nota:
Objetivo de la evaluación:	Ordenar información en tablas de conteo. Comprender gráficos. Identificar sucesor y antecesor. Reconocer el valor posicional en una cifra.	

1. Escucha a tu profesora y responde las preguntas relacionadas al texto leído. (7 pts.)

La semilla

Érase una vez una semilla que cayó entre las rocas y no podía salir.

Se puso muy triste y dijo:

- Nunca llegaré a ser una planta, sin tierra, sin agua y sin sol.


Un pájaro oyó a la semilla y fue a ver a la madre tierra.

- La semilla está atrapada entre las rocas y no puede salir.

Entonces, la madre tierra llamó al sol y a la lluvia. Los tres juntos fueron donde la semilla y le dijeron:



*Abre tus hojitas
al viento y al sol.
Nacerá tu tallo
una bella flor.*



La lluvia comenzó a caer. La semilla se hundió en la tierra fértil. Tomó la fuerza con el agua y el sol y empezó a germinar.

Las hojas parecían dos ojitos verdes maravillados del mundo. El tallo siguió creciendo y creciendo... De pronto nació un capullo y luego brotó la flor: un círculo con pecas rodeado de pétalos amarillos.

¡Aquella flor tan hermosa era un girasol!

(Isabel Freire de Matos)



Prof. Verónica Albarca F.

1. ¿Dónde cayó la semilla?






2. ¿A quién fue a ver el pajarito?

A la flor

A la madre
Tierra

A las rocas

3. ¿A quién llamó la madre Tierra?



4. ¿Cómo tomó fuerza la semilla?

Tomó la fuerza
con el sol y la
lluvia.


Tomó la fuerza
con la flor y la
tierra.

Tomó la fuerza
con el vida y la
salud.




Prof. Verónica Albarca F.

5. ¿Qué parecían las hojas?



6. ¿De qué color eran los pétalos de la flor que brotó?



7. ¿Qué flor era la que nació?

Rosa

girasol


copihue



Prof. Verónica Albarca F.

II. Marca. (8 pts.)

1. ¿Cuál es el nombre de la imagen?



Roca

Rosa

Rulo

2. ¿Cuál es el nombre de la imagen?



zorro

zapato

zanahoria



Prof. Verónica Albarca F.

3. ¿Cuál es la sílaba que falta en las palabras?



_____ t o _____ s a

ta - co

ta - zo

Ga - ro

4. ¿Qué oración describe la imagen que ves a continuación?



El zorro come en el
bosque.

El zorro lame su pata.

El zorro muerde el
árbol.



Prof. Verónica Albarca F.

5. ¿Cuál es el nombre de la imagen?





queque

qeqe

Queqe

6. ¿Cuáles son los nombres de las imágenes?




- a) Zanahoria - quitasol - radio
- b) Zanahoria - perro - gato
- c) Gato - árbol - cerro.



Prof. Verónica Albarca F.


7. ¿Cuáles son los nombres de las siguientes imágenes?



- a) Gorro - gato
- b) Loro - gusano
- c) Mago - guantes

8. ¿Qué palabra completa la oración?

El gato sube al _____.



- a) Taza
- b) Queque
- c) Techo

9. Ordena las siguientes sílabas y forma una oración. (6 pts.)

La

rojo.

tiene

niña

lazo

un

III. Leo solito.

La gatita, después del susto, se fue a descansar bajo un paraguas que la tapa del sol.

Como tenía apetito, comió ricas golosinas y se tomó un jugo de naranjas.



Completa. (4 pts.)

a) La gatita, después del susto, se fue a _____

b) El paraguas la tapa del _____

c) Tenía apetito y comió _____ y tomo
_____ de naranjas.