





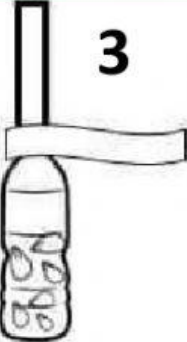

I.E. Gerardo Arias Copaja

Miss Lita. 1"A" Miss Regina 1 "B" y Miss Ruth 1"C".





Observa y lee el siguiente texto.



Procedimiento

 <p>1 Rellena las botellitas con semillas, deja un espacio para que las semillas puedan moverse</p>	 <p>Introduce el palo de madera dentro del cuello de la botella</p> <p>2</p>
 <p>3 Coloca cinta en el cuello de la botella para sujetar el palito</p>	 <p>Puedes decorarla a tu gusto Úsala para hacer música</p> <p>4</p>

Escribe el número a cada imagen según el procedimiento.

			
<input type="text"/>	<input type="text"/>	<input type="text"/>	<input type="text"/>

Marca los materiales necesarios para elaborar las maracas.





Completa las frases.

- Rellena las botellas con
- Puedes A tu gusto.
- Introduce el al cuello de la botella.
- Coloca cinta en el cuello para sujetar el

