



PREFEITURA MUNICIPAL DE BAURU

Secretaria Municipal da Educação
EMEF "PROF. WALDOMIRO FANTINI"



- EDUCAÇÃO ESPECIAL -

AJUSTE CURRICULAR () Flexibilização (X) Adequação () Adaptação

2º ANO A	PERÍODO LETIVO – 4º BIMESTRE	COMPONENTE CURRICULAR
	Bloco 2: 08/11/2021 A 03/12/2021	LÍNGUA PORTUGUESA
Iniciais do estudante: B.D.S.L		Prof. Educação Especial: Carla e Leysa



Olá, Estudante! Tudo bem com você? Espero que esteja! Eu sou a Moana, vou estudar com você neste bloco de atividades. Continue realizando as atividades com atenção e capricho!



As parlendas são versinhos com característica infantil que são recitados em brincadeiras de crianças.

São versos formados por rimas e, por isso, são populares entre as crianças e os adultos. Veja abaixo alguns exemplos de parlendas:

Um, dois, feijão com
arroz.
Três, quatro, feijão no
prato.
Cinco, seis, falar inglês.
Sete, oito, comer
biscoito.
Nove, dez, comer
pastéis.

Corre cutia, na casa da
tia.
Corre cipó, na casa da
avó.
Lencinho na mão, caiu no
chão.
Moça bonita, do meu
coração.

Dedo mindinho,
seu vizinho,
pai de todos,
fura bolo
e mata piolho.

Quem cochicha
o rabo espicha,
como pão
com lagartixa.

Hoje é domingo, pede
cachimbo.
O cachimbo é de ouro,
bate no touro.
O touro é valente, bate na
gente.
A gente é fraco, cai no
buraco.
O buracado é fundo,
acabou-se o mundo.

Batatinha quando nasce,
esparra a rama pelo chão.
Mamãezinha quando
dorme, põe a mão no
coração.

<https://escolakids.uol.com.br/portugues/parlendas-um-genero-textual.htm>



1-Brincadeira Qual é a Parlenda?

Qual é a Parlenda?



@diario_alfabetizacao

Qual é a Parlenda?



@diario_alfabetizacao

Qual é a Parlenda?



@diario_alfabetizacao

Qual é a Parlenda?



@diario_alfabetizacao

<https://diariodealfabetizacao.com/brincadeira-qual-e-a-musica-e-a-parlenda/>



2- VAMOS ASSISTIR AO VÍDEO DA PARLENDAS “ SUCO GELADO”. É SÓ CLICAR NA TELEVISÃO, QUE A DIVERSÃO VAI COMEÇAR!



<https://www.youtube.com/watch?v=mlR532Sto8>



3- Escreva o seu nome no retângulo abaixo.



<https://brasilescola.uol.com.br/ingles/alphabet.htm>

[Atividade elaborada pela professora da sala de recursos](#)



3- Brincar e Aprender: Pular corda e recitar a parlenda é diversão garantida hein! E aí você aceita o Desafio da Parlenda? Vamos nessa?

BRINCAR E APRENDER

1. O PROFESSOR VAI EXPLICAR COMO SE PULA CORDA RECITANDO ESTA PARLENDÁ:

SUCO GELADO
CABELO ARREPIADO
QUAL É A LETRA
DO SEU NAMORADO?
A B C D E F G H I J K L M
N O P Q R S T U V W X Y Z

DA TRADIÇÃO POPULAR.



2. ESCREVA AS LETRAS DO ALFABETO QUE ESTÃO FALTANDO.

A		C				G
		J	K			
	O			R		
	V	W				

3. AJUDE MARIANA E PEDRO A ESCREVER OS NOMES.



MEU NOME COMEÇA COM
A LETRA M. QUE NOME
POSSO ESCREVER COM
ESSA LETRA?



MEU NOME COMEÇA
COM A LETRA P.
ESCREVA UM NOME
COM ESSA LETRA.

<https://fliphtml5.com/ixnp/atib/basic/51-100>









4- Ligue com um traço as figuras que tem nomes que começam com o mesmo som. Depois, escreva o nome das figuras da segunda coluna.

	MARIANA		<input type="text"/>
	BONECA		<input type="text"/>
	PETECA		<input type="text"/>

<https://fliphtml5.com/ixnp/atib/basic/51-100>



5- Troque somente uma letra e escreva novas palavras.

	O L H O		G A T O
	<input type="text"/> <input type="text"/> <input type="text"/> <input type="text"/>		<input type="text"/> <input type="text"/> <input type="text"/> <input type="text"/>
	C O E L H O		
	<input type="text"/> <input type="text"/> <input type="text"/> <input type="text"/> <input type="text"/> <input type="text"/>		

<https://fliphtml5.com/ixnp/atib/basic/51-100>



6- Destravando a Língua: Vamos aprender um novo Trava-Língua. E você estudante lembra do que é um trava-língua?

Trava-língua é uma brincadeira em que tentamos dizer, rapidamente e de forma correta, versos ou frases difíceis de pronunciar e que, por isso, podem travar nossa língua.

DESTRAVANDO A LÍNGUA

- VAMOS APRENDER UM NOVO TRAVA-LÍNGUA.

O SEU TATÁ TÁ? NÃO, O SEU TATÁ NÃO TÁ,
MAS A MULHER DO SEU TATÁ TÁ.
E QUANDO A MULHER DO SEU TATÁ TÁ,
É A MESMA COISA QUE O SEU TATÁ TÁ, TÁ?

DA TRADIÇÃO POPULAR.



- COMPLETE AS LINHAS COM AS PALAVRAS DO TRAVA-LÍNGUA.

O SEU TATÁ TÁ? NÃO, O SEU _____ NÃO TÁ,
MAS A MULHER DO SEU _____ TÁ.

E QUANDO A _____ DO SEU _____ TÁ,
É A MESMA COISA QUE O SEU _____ TÁ, TÁ?

<https://fliphtml5.com/ixnp/atib/basic/51-100>

