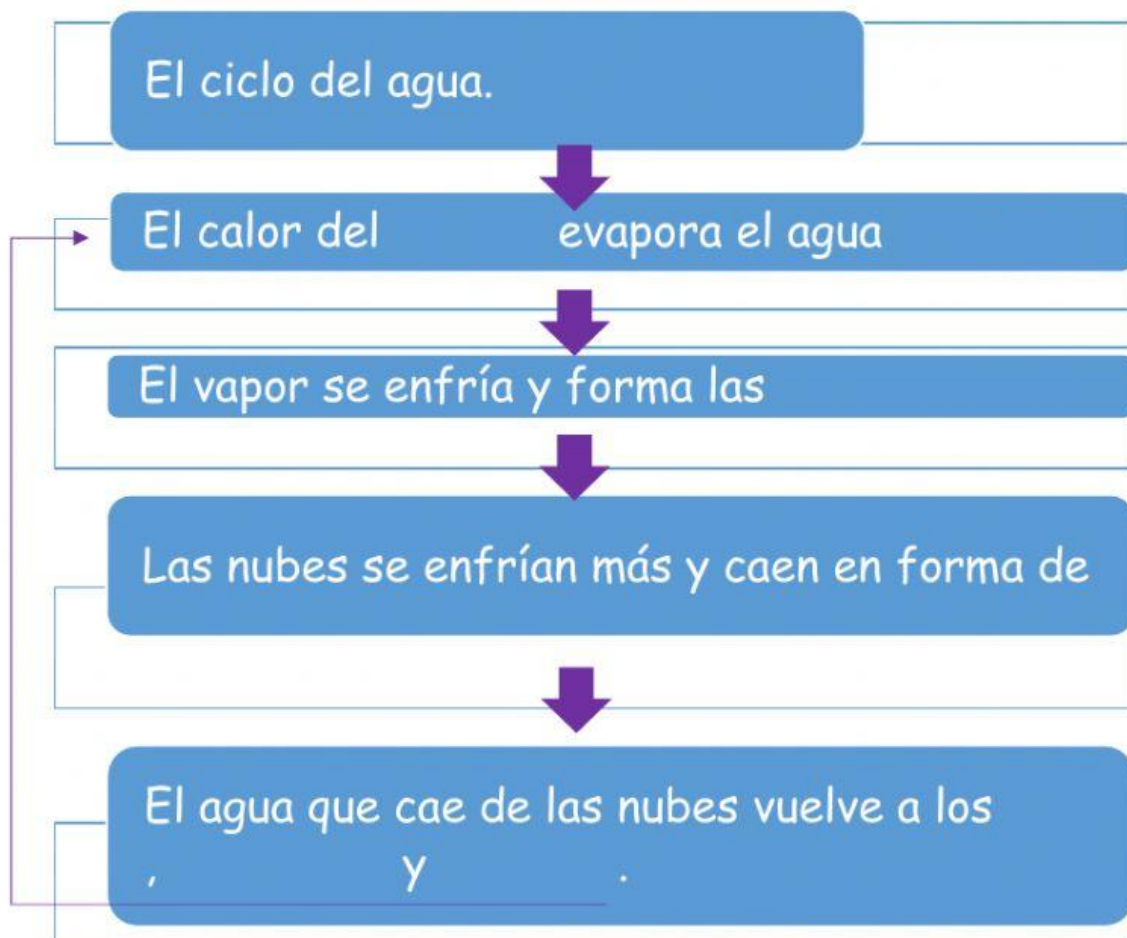







1. Completa los mapas conceptuales.



2. Observa las imágenes y selecciona cuál es el estado del agua en cada caso.



3. Relaciona los elementos de las dos columnas y numera los pasos del ciclo del agua.

	El agua vuelve a los ríos y los mares.
	El calor del Sol calienta y evapora el agua de los ríos y los mares. 1
	Cuando el agua de las nubes se enfría, cae a la tierra en forma de precipitaciones.
	Cuando el vapor del agua se enfría, se forman las nubes.

4. Observa cada pareja de dibujos y selecciona las palabras **aumento** o **disminución** según lo que haya ocurrido con la temperatura.

