



Liceo
León de Judá

Resolución Aprobación No. 4532 Oct. 2/00 y 4143.0.21.9849 Nov.
15/2011 Nit 1130626024-7
Calle 48 No.12C - 41 B. Villa Colombia
liceoleondejuda97@hotmail.com
Teléfono 4481241
Cali - Valle

EVALUACION FINAL DE INGLES

NAME _____ DATE _____.

INSTRUCCIONES: Los días de la semana, une con una línea, ambas palabras que significan lo mismo.

LUNES	FRIDAY
MARTES	WEDNESDAY
MIÉRCOLES	SUNDAY
DOMINGO	TUESDAY
VIERNES	MONDAY

INSTRUCCIONES: Selección múltiple, marca la correcta .

1. Enero en inglés.?

- a. JANUARY b. FANUARY c. GANUARY

2. Noviembre en inglés.?

- a. OCTOBER b. NOVIMBIR c. NOVEMBER

3. ¿Mayo en inglés?


- a. APRIL b. MAY c. MARCH

4. Agosto en inglés?

- a. AUGUST b. JULY c. SEPTEMBER

1.- IDENTIFY AND WRITE THE SEASON OF THE YEAR

SEASONS



1. Escribe el nombre de los siguientes animales

					
<input type="text"/>	<input type="text"/>	<input type="text"/>	<input type="text"/>	<input type="text"/>	<input type="text"/>

2. Encuentra en la sopa de letras el nombre de algunas frutas y escríbelas sobre la línea



1.
2.
3.
4.
5.
6.
7.

Une con una línea el nombre del verbo con la imagen correspondiente








	cry	
	drink	
	eat	
	read	
	run	
	sing	
	sleep	
	smile	
	talk	
	think	

4. escribe el verbo TO BE, según corresponda

I	you	he	she
am	is	are	
it	we	you	they

Note: A dashed arrow points from 'he' to 'is'.

• Choose the correct option

 <div> <input type="checkbox"/> IN <input type="checkbox"/> ON <input type="checkbox"/> UNDER </div>	 <div> <input type="checkbox"/> BETWEEN <input type="checkbox"/> IN <input type="checkbox"/> IN FRONT OF </div>
 <div> <input type="checkbox"/> BEHIND <input type="checkbox"/> NEXT TO <input type="checkbox"/> BETWEEN </div>	 <div> <input type="checkbox"/> IN <input type="checkbox"/> UNDER <input type="checkbox"/> ON </div>
 <div> <input type="checkbox"/> NEXT TO <input type="checkbox"/> BEHIND <input type="checkbox"/> UNDER </div>	 <div> <input type="checkbox"/> ON <input type="checkbox"/> IN FRONT OF <input type="checkbox"/> NEXT TO </div>
 <div> <input type="checkbox"/> BETWEEN <input type="checkbox"/> IN FRONT OF <input type="checkbox"/> BEHIND </div>	

"Instruye al niño en su camino, y aún cuando fuere viejo, no se apartará de él"
PROV 22-6