





## Las capas de la Tierra

**Instrucciones:** Observa el siguiente video y realiza las actividades.



1

Arrastra los nombres de la capa de la tierra y ponlos en el lugar que corresponde.




NÚCLEO

CORTEZA

MANTO

- 2** Haz tu propio modelo de las capas de la tierra. Observa la imagen para ayudarte.



**Corta la esfera por la mitad.**

- 3** ¿Qué representan las diferentes capas de color ?

- 4** Dibuja en tu cuaderno el modelo que hiciste con plastilina y escribe los nombres de las capas de la tierra.

**MANDA FOTO DEL MODELO DE LA TIERRA QUE HICISTE Y DE TU DIBUJO A TU PROFESORA.**

