

BAB 3

MENYUSUN TEKS PROSEDUR

3.2 MENGANALISIS STRUKTUR DAN KEBAHASAAN DALAM TEKS PROSEDUR



PENYUSUN
TONSOER, S. Pd.

BAHASA INDONESIA
KELAS VII SEMEATER GANJIL
TAHUN PELAJARA 2021/2022

KEGIATAN BELAJAR 3

MENGANALISIS STRUKTUR DAN KEBAHASAAN DALAM TEKS PROSEDUR

A. Identitas E-LKPD

1. Satuan Pendidikan : SMPN 5 TASIKMALAYA
2. Mata Pelajaran : Bahasa Indonesia
3. Kelas/ Semester : IX / Gasal
4. Judul E-LKPD : 3.2 Menganalisis Struktur dan Kebahasaan dalam Teks Prosedur

B. Identitas Peserta Didik

Nama :

Program Keahlian :

C. Kompetensi Dasar dan Tujuan Pembelajaran

Kompetensi Dasar	Tujuan Pembelajaran
3.2 Menganalisis struktur dan kebahasaan dalam teks prosedur	Melalui kegiatan mengamati, menanya, mengeksplorasi, mengasosiasi, mengkomunikasikan, peserta didik mampu menganalisis struktur dan kebahasaan dalam teks prosedur dengan cermat, teliti dan penuh tanggungjawab agar dapat diterapkan dalam kehidupan sehari-hari.

D. Petunjuk Penggunaan E-LKPD

Supaya belajar kita dapat bermakna, maka yang perlu kita lakukan adalah:

1. Berdo'a sebelum kegiatan belajar dimulai
2. Pastikan kalian mengerti target kompetensi yang akan kita capai
3. Mulailah dengan membaca materi
4. Buatlah catatan untuk hal-hal yang kamu anggap sulit
5. Diskusikan kesulitanmu kepada pendidik
6. Kerjakan soal latihan
7. Jika nilai masih dibawah 75, cobalah untuk membaca kembali materinya.

Jika nilai di atas 75, maka kalian bisa melanjutkan ke pembelajaran berikutnya.



E. RINGKASAN MATERI



Ayo Kita Simak !

Aktivitas 3 : Menganalisis Struktur dan Kebahasaan Teks Prosedur

Agar menjadi teks prosedur yang sempurna, teks prosedur harus disusun berdasarkan struktur dan kebaksaannya.

1. Mengungkapkan Kembali Struktur Teks Prosedur

Adapun struktur dalam teks prosedur antara lain sebagai berikut

a. Tujuan

Tujuan merupakan awalan mengenai topik yang sedang di bahas.

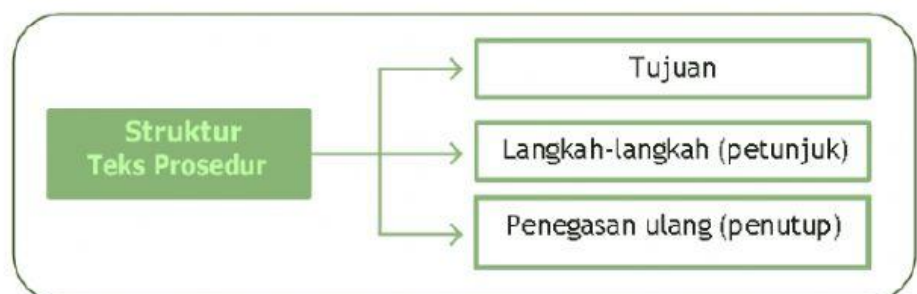
b. Langkah-langkah

Langkah-langkah berisi rincian petunjuk yang harus dilakukan.

c. Penegasan Ulang

Penegasan ulang berisi harapan dalam melaksanakan prosedur dapat dilakukan dengan baik.

1) Perhatikan bagan struktur teks prosedur di bawah ini !



2) Contoh Teks Prosedur berdasarkan Strukturnya

Membuat Kue Brownis Coklat Sederhana



Tujuan

Untuk mendapatkan kue brownis coklat sehat yang lezat, kita bisa membuatnya sendiri. Bahan dan alatnya mudah di dapat dengan menggunakan alat dapur yang ada. Dengan membuat sendiri, kita lebih berhemat dan menentukan bahan yang terjamin keamanannya dan juga sehat.

Langkah-Langkah

Langkah-Langkah Membuat Kue Brownis Coklat Sederhana:

1. Campurkan adonan instan brownies dengan air dan telur sesuai dengan takaran yang tercantum dalam kemasannya.
2. Tuangkan adonan brownies ke dalam mangkok alumunium yang biasa digunakan untuk membuat kue mangkok.
3. Kukus brownis hingga matang, tidak usah khawatir untuk mengukusnya terlalu lama, karena brownies tidak bisa hangus oleh uap.
4. Untuk menambah cantik tampilan pada kue, bisa menambahkan topping cream serta coklat parut di atasnya.
5. Potong menjadi beberapa bagian, kue brownis siap dihidangkan.

Penegasan Ulang

Dengan mengikuti langkah-langkahnya, cukup mudah untuk membuatnya. Kita juga dapat menambahkan kepingan cokelat atau keju parut agar brownies terasa lebih nikmat.

2. Mengungkapkan Unsur Kebahasaan Teks Prosedur

Adapun unsur kebahasaan yang terkandung dalam teks prosedur, antara lain sebagai berikut :

- Kalimat perintah
- Kata Teknis
- Konjungsi atau kata hubung
- Pernyataan Persuasif

Tugas Kegiatan 3 : Mengeksplorasi



Carilah contoh teks prosedur dari berbagai sumber !
Kemudian analisislah struktur dan kaidah kebahasaan yang ada dalam teks prosedur tersebut ! Tulislah jawabanmu pada kolom yang tersedia !

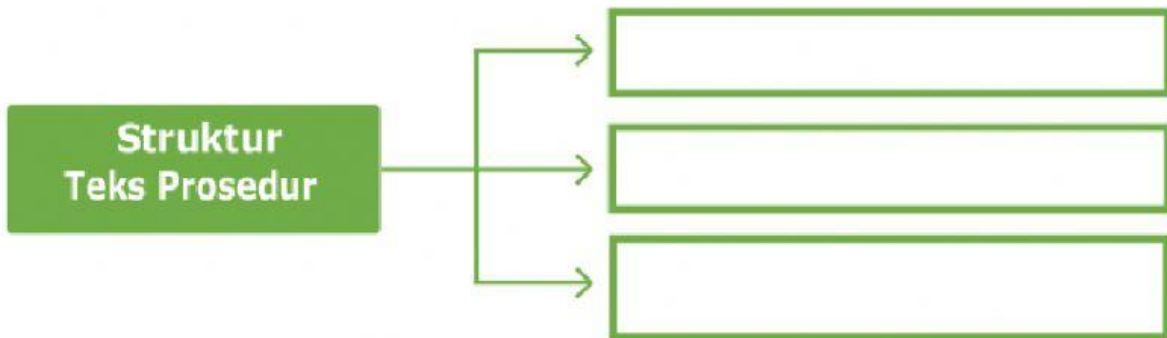
Kolom Jawaban Kegiatan 3 : Mengesplorasi



Ayo Berlatih!

Latihan 1

- I. Susunlah struktur teks prosedur dibawah ini, sehingga menjadi bagan yang utuh !
(Drop and Drag pada kolom yang disediakan)



Penegasan ulang

Tujuan

Langkah-langkah



Ayo Berlatih!

Latihan 2

- II. Tariklah garis sesuai dengan struktur teks prosedur !

Berisi tentang topik yang sedang di bicarakan

Berisi tentang langkah-langkah dalam melakukan sesuatu

Berisi tentang harapan dalam melakukan prosedur dengan hasil yang baik

Langkah-langkah (Petunjuk)

Penegasan Ulang (Penutup)

Tujuan



Ayo Berlatih!

Latihan 3

III. Pilihlah jawaban benar pada huruf a, b, c, d, atau e pada jawaban yang benar !

1. Di bawah ini adalah contoh kalimat perintah, yaitu ...
 - a. Ayah pulang kerja pukul berapa?
 - b. Ibu memasak sayur di dapur.
 - c. Anak-anak, hari ini kita pulang lebih awal.
 - d. Kupas dan potong dadu buah mangga itu !
 - e. Siapa nama ibu guru di sekolahmu ?
2. Struktur teks prosedur secara urut yaitu ...
 - a. Tujuan, alat dan bahan, keterangan cara membuat
 - b. Pembukaan, isi, dan penutup serta proses pembuatan
 - c. Tujuan, langkah-langkah pembuatan dan penegasan ulang
 - d. Tujuan pembuatan, bahan yang disediakan dan alat yang digunakan
 - e. Cara, langkah-langkah pembuatan dan tahapan
3. Salah satu penggunaan bahasa teks prosedur adalah ...
 - a. Kalimatnya jelas
 - b. Tersusun dari banyak paragraph
 - c. Memiliki singkatan
 - d. Menggunakan kalimat perintah
 - e. Menggunakan kalimat tanya

4. Bacalah teks di bawah ini dengan seksama !

Membuat Sayur Sop

- | | | |
|------------|---------|----------------|
| 1. Wortel | 3. Kol | 5. Daun bawang |
| 2. Kentang | 4. Sawi | 6. Seledri |



Berdasarkan strukturnya penggalan teks di atas merupakan bagian dari ...

- a. Tujuan
- b. Langkah-langkah pembuatan
- c. Penegasan Ulang
- d. Bahan yang digunakan
- e. Alat yang digunakan

5. Bacalah teks di bawah ini dengan seksama !



Setiap orang harus memperhatikan kebersihan lingkungan dan kebersihan diri sendiri. Menjaga kebersihan lingkungan tidak sulit, ada beberapa kegiatan yang dapat dilakukan salah satunya membuang sampah pada tempatnya dan membersihkan lingkungan setiap hari.

Berdasarkan strukturnya penggalan teks di atas merupakan bagian dari ...

- a. Tujuan
- b. Langkah-langkah
- c. Penegasan ulang
- d. Alat dan bahan
- e. Cara menggunakan

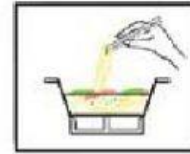


Ayo Berlatih! Latihan 4

IV. Buatlah teks prosedur berdasarkan strukturnya dengan gambar di samping ini !



Analisislah teks prosedur yang telah kamu buat berdasarkan strukturnya. Tulis jawabanmu pada kolom tersedia !



1. Buatlah teks prosedur berdasarkan gambar di atas ! (memasak mie instan)

Analisislah teks prosedur yang telah kamu buat berdasarkan strukturnya !

2. Jelaskan isi petunjuk dalam teks prosedur di atas !

3. Jelaskan langkah-langkah pembuatan teks prosedur di atas !

4. Jelaskan isi penegasan ulang dalam teks prosedur !

5. Buatlah kesimpulan, apa manfaat dari teks prosedur dalam kehidupanmu sehari-hari !



**Selamat belajar dan sukses selalu
Jangan lupa selalu gunakan masker, mencuci
tangan dengan sabun dan air mengalir, jaga jarak
sosial dan hindari kerumunan...**