


Tema 3




1. Marca la sílaba tónica.

Ca ne la re ci bir se ma na bri llan te pro da mó
má qui na ví bo ra vein ti três man te ner ca zar


2. Completa con c o z.

Bauti ado to ino a afrán embara ada
can ión ere as anahoria igüeña co ina


3. Escribe el nombre de cada imagen.




4. Arrastra para ordenar correctamente las frases

 y restas. pizarra hacemos En la sumas


 ★ ★ ★ ★ ★ ★ ★

 El parado. rojo tractor está

 ★ ★ ★ ★ ★

 en una floristería María trabaja

 ★ ★ ★ ★ ★

 azul. El es de mi abuela teléfono

 ★ ★ ★ ★ ★ ★ ★

 rojo. El abrigo mi de madre es

 ★ ★ ★ ★ ★ ★ ★

5.

6. Marca las oraciones (una oración es un grupo de palabras ordenadas que tiene sentido)

Me gusta nadar anda.

En clase escucho al profe.

Me gustan las excursiones de otoño.

Todos los sábados, venga escucha.

7. Al profe se le ha olvidado añadir los espacios entre las palabras. ¿Serías capaz de escribirlas correctamente?

Esahabitaciónesmuybonita.

Luisaleemuchoenclase.

Javiertieneunanietapequeña.

Alasieteiremosalparque.