

Lee:

1. Para organizar los resultados de una encuesta se puede emplear un reporte de encuesta. Este es un escrito en donde se plasma el resultado obtenido en la encuesta.

El reporte de encuesta tiene los siguientes elementos.

Introducción: se hace una explicación del tema abordado.

Metodología: se explica la forma de cómo se aplicó la encuesta, tipo de preguntas y la población a quien se aplicó.

Resultados: se explican los resultados de la encuesta, se apoyan de gráficas o tablas.

Conclusión: se hace un balance sobre los resultados.



Realiza:

2. Arrastra al lugar que corresponde las partes del reporte de encuesta.

En la presente encuesta se elaboraron 10 preguntas cerradas dirigidas a alumnos de 10 a 12 años de edad.

La encuesta arrojó que un 60% de los alumnos encuestados juegan videojuegos en su tiempo libre. Un 20% pertenece a un equipo deportivo y un 20% realiza alguna actividad académica.

Con la aplicación de esta encuesta se puede concluir que la mayoría de los niños entre 10 y 12 años juegan videojuegos lo que podría generar problemas en el rendimiento académico.

La presente encuesta tiene por objetivo conocer las actividades que realizan los niños en su tiempo libre.

Metodología

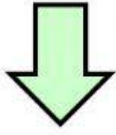
Resultados

Conclusión

Introducción

Analiza:


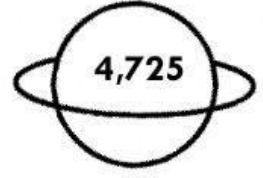
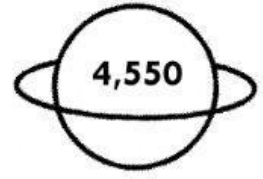
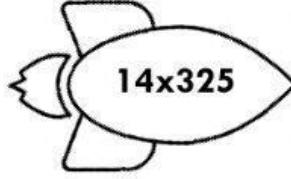
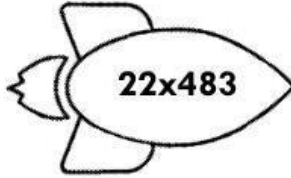

Multiplica 12 por 423



	4	2	3	
	x	1	2	
	8	4	6	
4	2	3		
	5	0	7	6

Resuelve:

2. Relaciona correctamente la operación con su resultado.



Reto:

3. Ordena los números correctamente para obtener el resultado de la siguiente operación

¿Cuánto es 32×180 ?

7 0

6 5