

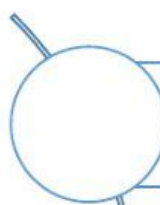



ESCUELA DE EDUCACIÓN GENERAL BÁSICA FISCOMISIONAL
"MADRE DEL SALVADOR"
AMIE: 08100107
AÑO LECTIVO 2021 - 2022

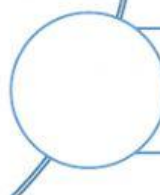


TAREA INSETAR UNA ACCIÓN	
<i>Asignatura</i>	<i>Datos del alumno</i>
COMPUTACIÓN	<i>Nombre:</i>
	<i>Año básico: Sexto A / B</i>

1.- Ordena los pasos para insertar una acción en la imagen o texto.

1.-

2.-

3.-

Señala la imagen o texto donde
deseas crear una acción

Se despliega una ventana, esta indica
el tipo de acción que será añadida al
hipervínculo.

En la pestaña insertar, en el grupo
Vínculos, busca la herramienta Acción y
da clic sobre ella.