ABECEDARIO Y DISCRIMINACIÓN VISUAL

1. Escucha el abecedario y apréndetelo. Cuando te lo sepas, mándame un vídeo diciéndolo:

2. Coloca las letras que faltan en el orden del abecedario (orden alfabético).

B N F O I Q

A		C	D			G	H	
J	K		M		Ñ		P	
		T	U		W		Y	Z

R E L X S V

3. Encuentra la palabra secreta colocando la primera letra de cada dibujo.

			

LIVEWORKSHEETS

3. Escribe la letra que va antes y la letra que va después de la que tienes.



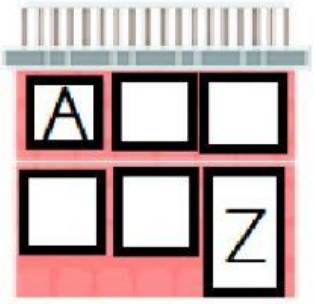

4. Selecciona la palabra bien escrita:

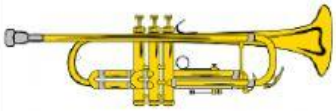		
Trompeta Tropeta	Bulsa Blusa	Brazo Braco
Esceleto Equeleto	Cuenos Cuernos	Cazuela Cacuela

5. Escribe en tu cuaderno una oración de al menos siete palabras con cada pareja. Envía una foto.

Trompeta y esqueleto.

Blusa y brazo

Cuernos y cazuela.

LIVEWORKSHEETS