

# Donner un conseil


Pour donner un conseil on peut utiliser :









<b>L'impératif</b>	<u>Mange</u> beaucoup de fruits et légumes <u>Mangez</u> de la viande <u>Lavez-vous</u> les mains
<b>Verbes POUVOIR / DEVOIR au conditionnel présent</b>	Tu <u>pourrais</u> faire plus d'exercice Vous <u>pourriez</u> faire plus d'exercice Tu <u>devrais</u> manger plus de légumes Vous <u>devriez</u> boire moins d'alcool
<b>Conseiller (de) Recommander (de)</b>	Je te <u>recommande de</u> faire plus d'exercice Je vous <u>conseille de</u> manger plus de fruits Je <u>recommande</u> aux personnes âgées <u>de</u> faire plus d'exercice. Je <u>conseille</u> aux patients <u>d'</u> arrêter de fumer

Utilise les verbes de la caisse à la forme correcte de l'impératif (Emploie la forme de « tu »)

VERSER    SE FROTTER    SE MOUILLER    FERMER    SE SÉCHER  
 ENTRELACER    NETTOYER    RINCER

## HYGIÈNE DES MAINS SIMPLE ET EFFICACE



-   les mains avec de l'eau
-   du savon dans le creux de votre main
-   les mains de 15 à 20 secondes :  
les doigts, les paumes, le dessus des mains  
et les poignets
-   vos mains pour nettoyer la zone entre les doigts
-   également les ongles
-   les mains sous l'eau
-   les mains si possible  
avec un essuie-main à usage unique
-   le robinet avec l'essuie-main  
puis jetez-le dans une poubelle

Utilise les différentes formules pour donner des conseils. Emploie l'information de l'image et les verbes nécessaires. Plusieurs réponses sont parfois possibles.

## 9 conseils pour être en forme au quotidien



a) \_\_\_\_\_

b) \_\_\_\_\_

c) \_\_\_\_\_

d) \_\_\_\_\_

e) \_\_\_\_\_

f) \_\_\_\_\_

g) \_\_\_\_\_

h) \_\_\_\_\_

i) \_\_\_\_\_