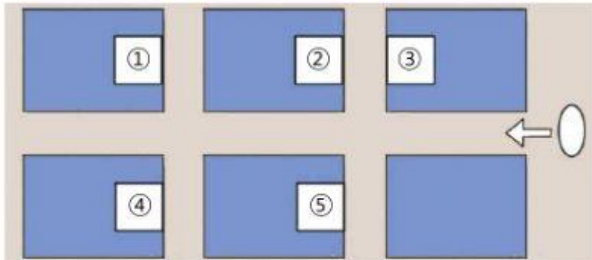


※ 1번부터 5번까지는 듣고 답하는 문제입니다.

1. 잘 듣고, 알맞은 그림에 번호를 쓰세요.



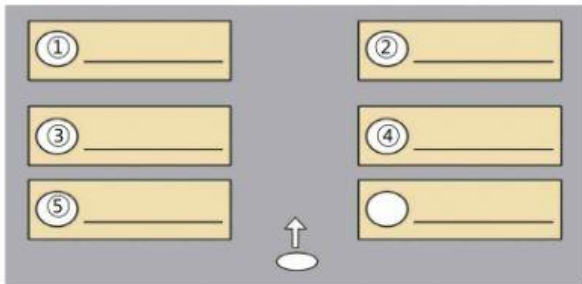
2. 잘 듣고, 여자아이가 가려는 장소를 지도에서 고르세요.



3. 잘 듣고, 이어질 응답으로 알맞은 것을 고르세요.

- ①      ②      ③      ④      ⑤

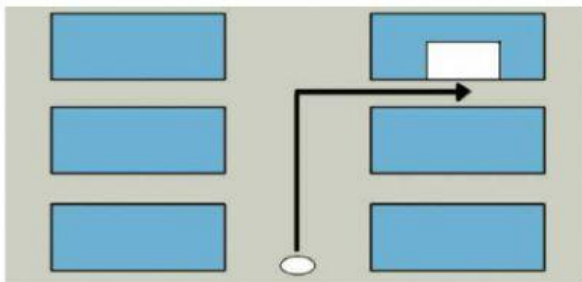
4. 잘 듣고, 남자아이가 가려는 장소를 지도에서 찾아 장소의 이름을 우리말로 쓰세요.



5. 잘 듣고, 어색한 대화를 고르세요.

- ①      ②      ③      ④      ⑤

6. 지도를 보고, 목적지로 가는 방법을 바르게 설명한 것을 고르세요.



- ① Go straight one block and turn right.  
② Go straight two blocks and turn right. It's on your right.  
③ Go straight two blocks and turn right. It's on your left.  
④ Go straight one block and turn right. It's on your right.  
⑤ Go straight two blocks and turn left.

7. 대화를 읽고, 빈칸에 알맞은 말을 고르세요.

A: Go straight one block and turn left.

B: \_\_\_\_\_

A: Go straight one block and turn left.

- ① Sure, you can.      ② Thank you.  
③ Sorry, you can't.      ④ No problem.  
⑤ One more time, please.

8. 글을 읽고, 은행으로 가는 방법을 우리말로 완성하세요.

A: Let's find the Money Monkey. Where's the bank?

B: Go straight one block and turn left. It's on your right.

⇒ (      ) 블록 쪽 가서 (      )쪽으로 돌면  
(      )쪽에 있다.

9. 우리말과 같도록 문장을 완성하세요.

실례합니다. 박물관이 어디에 있나요?

⇒ \_\_\_\_\_

10. 표지판에 맞게 길 안내를 완성하세요.



\_\_\_\_\_ one block and



\_\_\_\_\_.