

Lembar Kerja Tematik Kelas II

Nama:


بِسْمِ اللَّهِ الرَّحْمَنِ الرَّحِيمِ

Kerjakan soal-soal berikut dengan teliti ya nak!

Biasakan mulakan dengan Basmallah.

1. Pasangkan pernyataan disebelah kiri dengan gambar yang tepat!

Batang




Daun



Bunga



Buah



2. Manakah pernyataan yang benar tentang kegunaan tumbuhan?
Berilah tanda centang (✓)!

Pernyataan	Benar	Salah
Untuk dikonsumsi	<input type="checkbox"/>	<input type="checkbox"/>
Membuat udara sejuk	<input type="checkbox"/>	<input type="checkbox"/>
Merusak lingkungan	<input type="checkbox"/>	<input type="checkbox"/>
Dapat dijadikan obat	<input type="checkbox"/>	<input type="checkbox"/>
Dapat dibuat kerajinan tangan	<input type="checkbox"/>	<input type="checkbox"/>

Pilihlah jawaban yang benar di bawah ini!

3. Batang memiliki bentuk yang berbeda – beda yaitu bulat, persegi dan pipih. Contoh batang yang berbetuk pipih ditunjukkan pada gambar adalah. . .

A.



B.





C.



Perhatikan gambar berikut ini ! (Soal No 4 dan 5)

©i-Cat Tambahan Untuk Kelas IPS

Pohon Pepaya



Bentuk batang : panjang dan batangnya keras
Warna buah : orange, bentuknya lonjong
Warna daun : hijau, bentuk daunnya menjari
Rasa : buah manis, daunnya pahit
Kegunaan : buah-buahan dan lalapan

4. Warnda dan bentuk daun pohon papaya adalah

- A. Berwana hijau dan bentuknya melengkung
- B. Berwana kuning dan bentuknya menyirip
- C. Berwana hijau dan bentuknya menjari

5. Kegunaan pohon papaya adalah

- A. buahnya dapat dikonsumsi
- B. daunnya dapat dikonsumsi
- C. buah dan daunnya dapat dikonsumsi

"alhamdulillah"