










LETRA M: FICHA 2 .- SEÑALA LA SÍLABA POR LA QUE EMPIEZAN LOS DIBUJOS



					
ME	MO	MI	MA	MU	ME
					
MU	MA	ME	MI	MO	MI
					
ME	MA	MO	MA	MU	MI