




1) ARRASTRA LAS PALABRAS a su campo semántico

PRENDAS DE VESTIR 	MATERIAL DEL COLEGIO  LISTA DE MATERIAL ESCOLAR.	FRUTAS 

CHANDAL

CUADERNO

KIWI

SUDADERA

ROTULADORES

CAMISA

PLÁTANO

FRAMBUESAS

FRESAS

VESTIDO

LIBRO

REGLA

2) ESCRIBE a qué campo semántico pertenecen las palabras:

BICICLETA / BARCO / TREN / AVIÓN

Estas palabras son del campo semántico de LOS TRANSPORTES

Ahora te toca a ti:

1º TACHA EL INTRUSO (pincha encima del intruso)

2º INDICA el campo semántico

LUNES / MARTES / COCHE / MIÉRCOLES / JUEVES

Estas palabras son del campo semántico de _____

SOFÁ / SILLA / MESA / SERVILLETA / ARMARIO

Estas palabras son del campo semántico de _____

AGUA / ZUMO / COLA CAO / FRESA / BATIDO

Estas palabras son del campo semántico de _____

PESCADERO / MAESTRA / PANADERO / LLAVES / CONDUCTOR

Estas palabras son del campo semántico de _____