




EDUCACIÓN VIAL I

1. Visualiza estos vídeos.



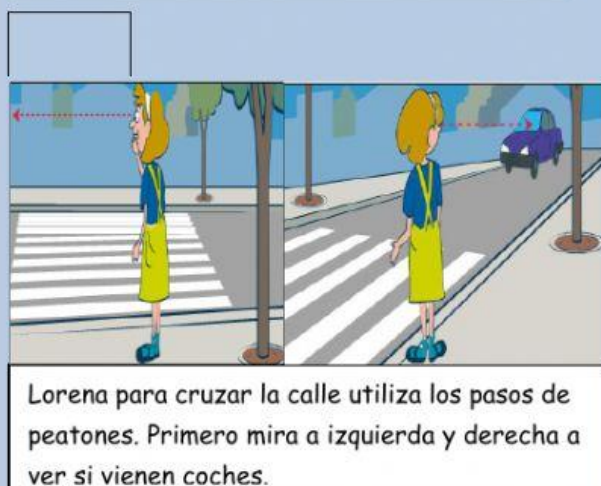
2. Señala las personas que están actuando de forma INCORRECTA.



3. Escribe V (Verdadero) o F (Falso)

	Hay que utilizar el cinturón de seguridad en el coche.
	Se puede cruzar la calle con el semáforo en rojo para los peatones cuando no vienen coches.
	Podemos tirar papeles por la ventanilla del coche.
	Hay que cruzar la calle con el semáforo en verde para los peatones.

4. Ordena del 1 al 4 los pasos que hay que seguir para cruzar la calle.



A cartoon illustration of a chaotic airplane cabin. A pilot with a mustache and a blue uniform is at the controls, looking surprised. Passengers include a boy with a red bow tie using a red string to pull a basketball, a boy in a yellow shirt with the number 4 running, a girl in a blue dress reading, and a man in a blue jacket throwing a paper airplane. A green sock is hanging from the ceiling.