Date :..... Prénom :.....



Lire et comprendre des textes courts

- Lire des textes courts.
- Associer un texte court à une image.

Lis les textes et inscris le numéro correspondant à chaque image dans le cadre.

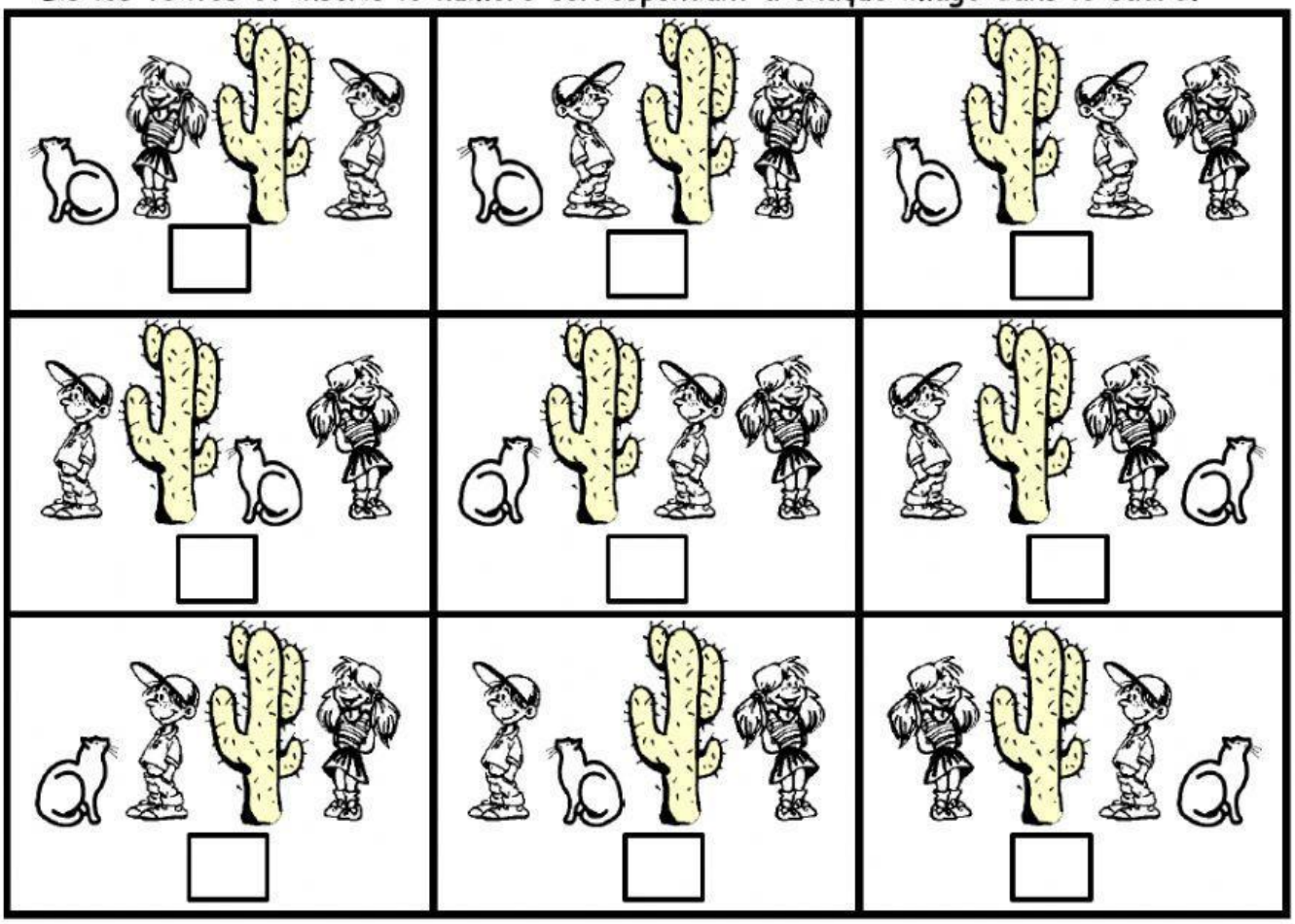

①Seul le chat regarde à gauche. Le cactus lui pique la queue.	②Tous regardent à droite. Seul le garçon peut voir le cactus.	③La fille et le garçon se font face mais le chat qui regarde à droite ne peut pas les voir.
④Seuls le garçon et le chat regardent à gauche mais le cactus les sépare.	⑤Le chat et le garçon se font face mais ils ne peuvent se voir à cause du cactus. Le chat regarde dans la même direction que la fille.	⑥Ils regardent tous à gauche. Le cactus est entre les deux enfants.
⑦Le garçon est le seul à regarder à droite. La fille et lui peuvent voir le cactus.	⑧Le chat fait face aux deux enfants qui sont séparés par un cactus.	⑨Aucun ne regarde à droite, sauf la fille qui tourne le dos au cactus.

LIVEWORKSHEETS

Date :..... Prénom :.....



Lire et comprendre des textes courts

- Lire des textes courts.
- Associer un texte court à une image.

Lis les textes et inscris le numéro correspondant à chaque image dans le cadre.



①Le chat et les enfants se font face. Ils sont séparés par le cactus.	②Personne ne peut voir le cactus mais il pique la fille et le garçon.	③ Tout le monde regarde à droite mais seul le garçon voit le cactus de près.
④Alors que le chat les regarde, les deux enfants peuvent se parler sans être gênés par le cactus.	⑤ Les deux enfants se font face mais le cactus les sépare. Cela n'intéresse pas le chat.	⑥ Ils regardent tous à droite. Seule la fille peut voir le cactus.
⑦ Séparés par le cactus, le garçon et le chat se font face alors que la fille regarde à droite.	⑧ Ils regardent tous à droite sans voir le cactus qui pique la queue du chat.	⑨ Ils regardent tous à gauche. Seule la fille peut voir le cactus.

LIVEWORKSHEETS