BÀI 13: TỪ TẾ BÀO ĐẾN CƠ THỂ

III. THỰC HÀNH TÌM HIỂU VỀ TỔ CHỨC CƠ THỂ

1. Tìm hiểu về hình dạng, cấu tạo của sinh vật đơn bào.

Quan sát tranh, nhận dạng và xác định sinh vật đơn bào và sinh vật đa bào bằng cách kéo thả chúng vào đúng ô tương ứng:

Phẩy khuẩn tả gây bệnh tả

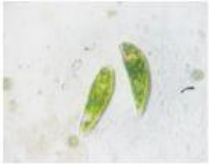

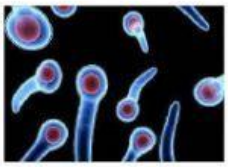

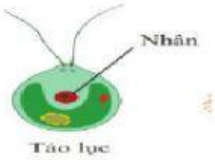

SINH VẬT ĐƠN BÀO		SINH VẬT ĐA BÀO	

LIVEWORKSHEETS

2. Tìm hiểu về tổ chức cơ thể thực vật và cơ thể người.

a. Quan sát tranh, nhận dạng và xác định vị trí các cơ quan cấu tạo cơ thể cây xanh

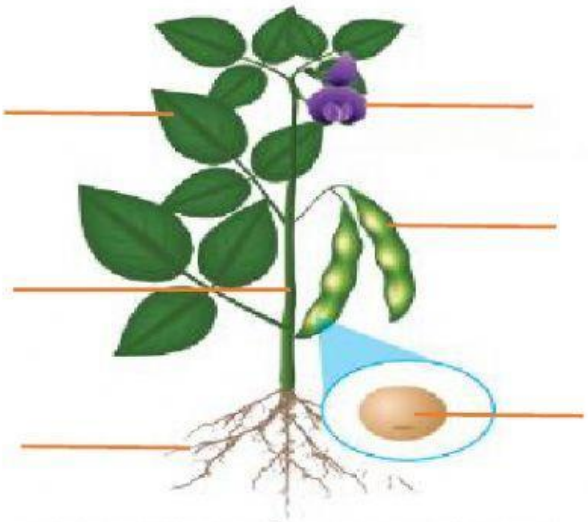

Hình 13.6. Sơ đồ mô tả các cơ quan ở cơ thể cây xanh

b. Quan sát tranh, nhận dạng và xác định vị trí một số cơ quan cấu tạo cơ thể người.

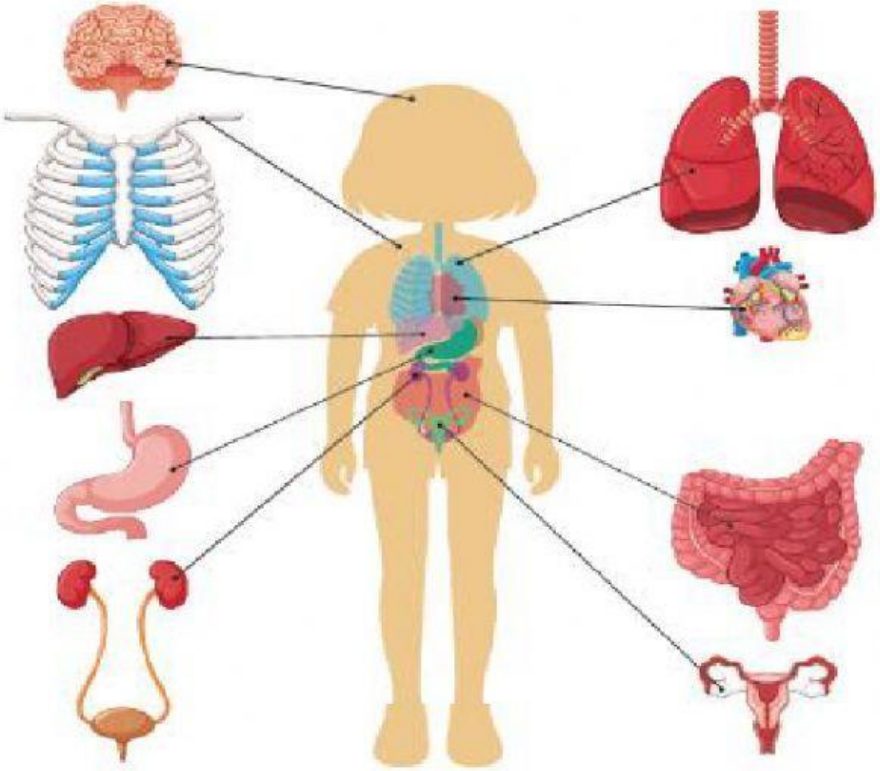

Hình 13.8. Sơ đồ mô tả một số cơ quan ở cơ thể người

LIVEWORKSHEETS