Αλλαγή γλώσσας

1ος τρόπος

1. Σύρετε τα πλήκτρα που αλλάζουν τη **γλώσσα** στην κατάλληλη θέση

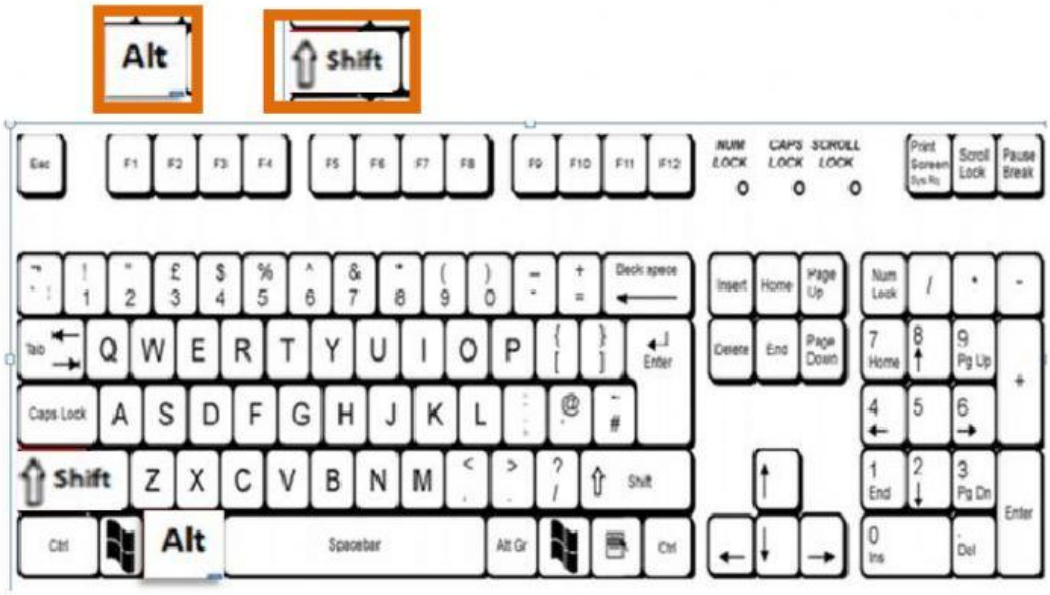

2. **Σύρετε** το πρώτα το πλήκτρο που **κρατάμε πατημένο** για να αλλάξουμε τη γλώσσα και κάνετε κλικ στο πλήκτρο που πατάμε στιγμιαία

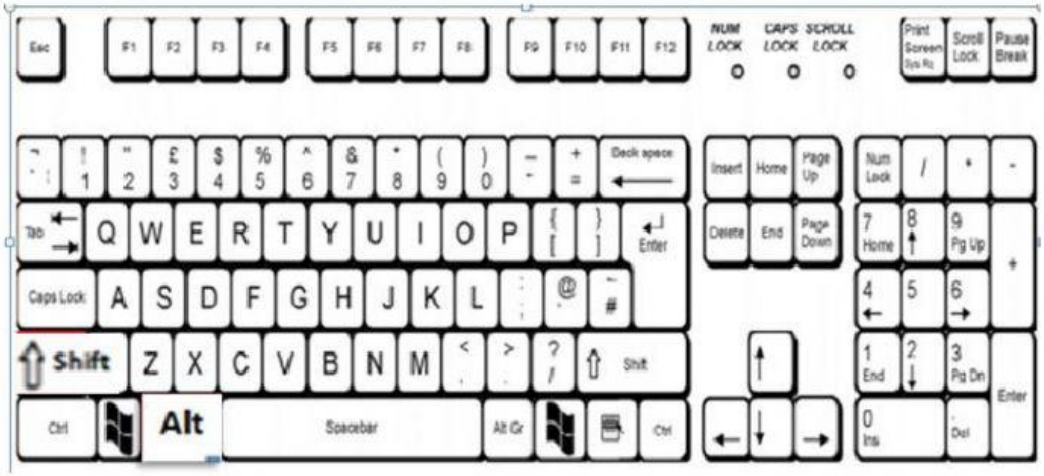

LIVEWORKSHEETS

3. 2ος τρόπος Εναλλακτικά πού θα πατήσετε για να αλλάξετε τη γλώσσα

4. Γράψτε τις λέξεις και στις δυο γλώσσες με τα πλήκτρα **Alt shift**

sun  ήλιος

dog 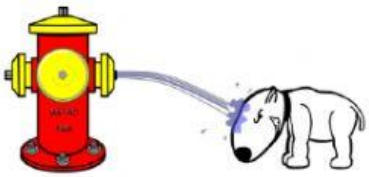 σκύλος

LIVEWORKSHEETS

hat

καπέλο

rain

βροχή

car

αυτοκίνητο

pencil

μολύβι

ball

μπάλα

LIVEWORKSHEETS

boy

αγόρι

girl

κορίτσι

spoon

κουτάλι

school

σχολείο

LIVEWORKSHEETS

5. Γράψτε τις λέξεις και στις δυο γλώσσες πατώντας στο **εικονίδιο** στη γραμμή εργασιών



έλα come

ναι yes

όχι please

πάλι cat γάτα

σκύλος are

τόπι ball

νερό water

αύριο again

χθες tomorrow

παπί no

θάλασσα sea

καπέλο hat

μωρό baby

τώρα now

αλάτι gold

νέα news

LIVEWORKSHEETS