



EVALUACIÓN MENSUAL DE COMUNICACIÓN

NOMBRE:

1.- UNE LAS IMÁGENES CON LAS VOCALES CON LAS QUE INICIAN:



2.- OBSERVA ATENTAMENTE LAS IMÁGENES Y COLOCA LA SECUENCIA CORRECTA USANDO LOS NÚMEROS:





1




2

3



3.- OBSERVA Y SILABEA CON PALMADAS CADA IMAGEN PARA QUE LUEGO MARQUES LOS CÍRCULOS SEGÚN TUS PALMADAS :







4.- MARCA EL RECTÁNGULO CUYAS IMÁGENES TIENE EL MISMO SONIDO INICIAL:





5.- MARCA LA VOCAL CON LA QUE INICIAN LAS IMÁGENES:

	
u o i	a i o

	
a o i	e a o

	
o u e	i e a

	
u e a	u a i

