




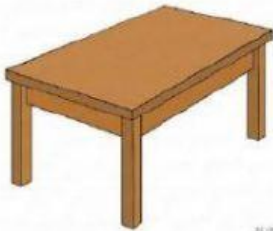











# Comunicación

1. Marca con x los absurdos visuales.



2. Completa las palabras con las sílabas según corresponde.

 ____ NO	 ____ CRO	 ____ SA
 ____ NO	 ____ ÑECA	 ____ TO
 CA ____	 CA ____ RA	 ____ LÓN
 CA ____ LLO	 HA ____ CA	 TO ____ TE

3. Lee las palabras y escoge el nombre del dibujo.



mío mimo Ema



mimo ama Mamá







miau mima Ema



ama mamá Memo

4. Marca tantos círculos como sílabas que tenga cada figura finalmente escribe el número de sílabas que tenga.



5. Encierra en un círculo el dibujo diferente al modelo.






6. Colorea todos las letras "P" que encuentres.

P	A	P	U	P	P	E
I	P	O	P	P	I	P
P	P	U	P	P	A	P
P	E	P	A	I	P	O

7. Marca las imágenes que empiecen con la letra "P"



8. Dictado de palabras.