

## COMPROBACIÓN DE HIPÓTESIS

**CONSIGNA:** Siguiendo las indicaciones de la profesora, selecciona la respuesta.

**DESEMPEÑO:** Compara sus explicaciones y predicciones con los datos e información que ha obtenido, y participa en la construcción de las conclusiones.

1. ¿Los seres fantásticos existen en la vida real?

**Si**

**NO**

2. ¿Dónde crees que existen los seres fantásticos?



1



2



3

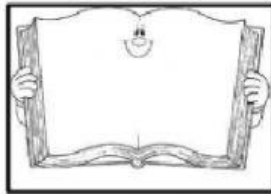


4

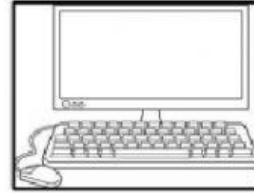
3. ¿Dónde los has visto?



1



2




3




4

4. ¿Quiénes pueden crear a los seres fantásticos?



1



2



3



4