









Las notas musicales

Vamos a comenzar viendo el nombre de las notas musicales, tenéis un vídeo donde os cuentan cuáles son:



- La primera actividad consiste en arrastrar el nombre de las notas y ponerlo encima del personaje que la canta:

RE FA DO LA MI SI SOL

<div></div>	<div></div>	<div></div>	<div></div>	<div></div>	<div></div>	<div></div>
Domingo	Doña Rebeca	Miguel	Fátima	Sole	Lara	Simón
						

- La segunda actividad consiste en una sopa de letras con los nombres de las notas musicales, tenéis que buscarlas y seleccionarlas cuando las encontréis (en dispositivos táctiles, se puede ir marcando letra a letra):

DO

RE

MI

K	M	I	O	B	D
R	W	T	U	X	O
S	R	E	M	N	P
I	J	S	O	L	Ñ
K	N	Z	G	H	I
L	A	C	Y	F	A

FA

SOL

LA

SI