CÁC DẠNG BÀI TẬP TRÊN LIVEWORKSHEETS

***Dạng 1: Điền đáp án đúng**

Vẽ hộp đáp án, điền đáp án đúng

VD:



***Dạng 2: Lựa chọn đáp án đúng trong danh sách các đáp án nhiễu sổ xuống**

Vẽ hộp đáp áp

*Nhập: choose: *câu trả lời đúng/câu trả lời sai/câu trả lời sai*

*Dấu hoa thị * trước câu trả lời đúng*

.....ì lạ **.....á cờ** **.....ẻ ô** **.....a nô**

***Dạng 3: Dạng bài tập trắc nghiệm, chọn đáp án đúng trong số các đáp án (A, B, C,..)**

Vẽ hộp đáp án

Nhập: select: yes (đáp án đúng)

select: no (đáp án sai)

VD:

a. 5

b. 6

c. 7

LIVEWORKSHEETS

***Dạng 4: Thêm ô vuông để tích chọn đáp án đúng)**

Vẽ hộp đáp án

Nhập: tick: yes (câu đúng) và tick: no (câu sai)

a. 4 b. 5 c. 6

***Dạng 5: Tương tác nối các đáp án (chia 2 vế vối các đáp án với nhau hoặc chia cột Nối đáp án cột A với cột B**

Nhập: join: số (Cột A)

Nhập: join: số (Cột B)

Số đánh trên Cột A và Cột B là cùng 1 số cho những câu là đáp

Các số không được lặp lại.

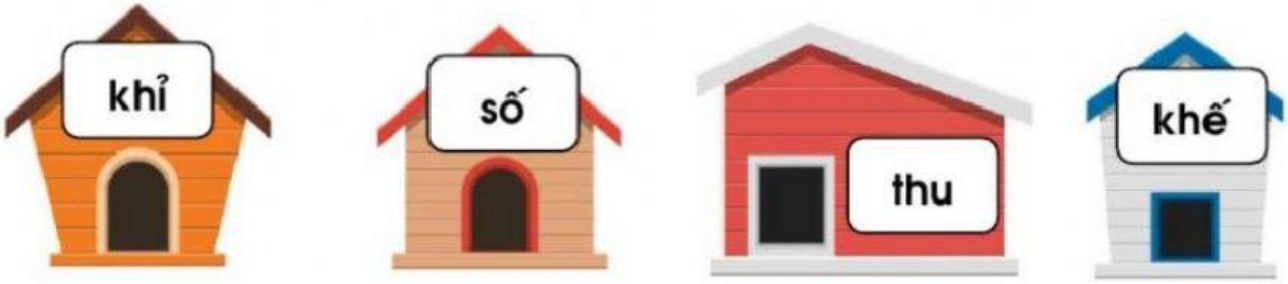

LIVEWORKSHEETS

Dạng 6: Bài tập kéo thả

Vẽ hộp văn bản

Nhập drag: số (đối tượng phải kéo)

Nhập drop: số (đối tượng là đáp án kéo đến để thả)

Các số không được lặp lại. Các số được đánh là giống nhau đối với các vị trí kéo - thả đúng

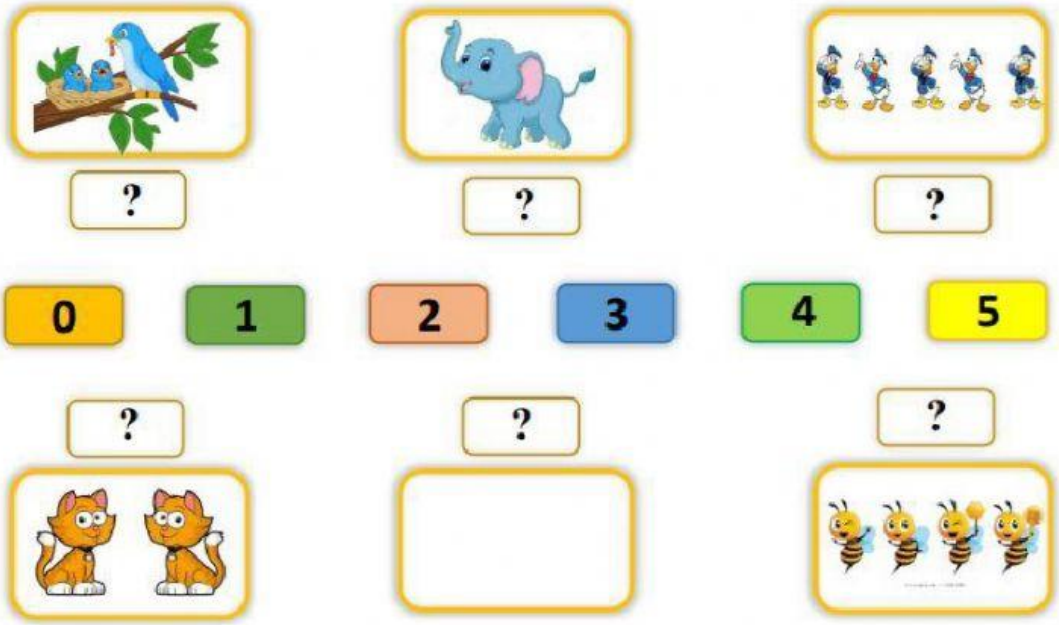

***Dạng 7: Bài tập tìm kiếm từ - Tạo puzzles gồm các ô có chứa nhiều chữ cái cho từ khóa tìm kiếm/ Phù hợp môn ngoại ngữ - học từ mới/ Phù hợp môn tiếng việt cấp tiểu học học âm vần**

Vẽ hộp văn bản lên toàn bộ các ô tìm kiếm. Nhập : wordsearch .

Nhập vào số hàng, số cột của ô tìm kiếm.

LIVEWORKSHEETS

Nhấp vào từ cần tìm kiếm.

Ví dụ: Tìm từ: ***SẦU RIÊNG, BƯỞI, CHÔM CHÔM***

Ồ	F	Y	B	I	Ủ	U	À	T	L
O	Ô	T	C	Đ	Ấ	Ậ	Ụ	Ồ	Ê
Ụ	W	F	U	H	Ô	C	Z	N	S
O	Ở	Đ	A	V	G	P	Ụ	H	Ầ
M	Y	Ư	P	N	R	Ê	T	Ã	U
Ậ	D	Y	Ă	Ủ	A	Y	I	N	R
N	Ủ	M	X	O	À	I	E	L	I
C	H	Ô	M	C	H	Ô	M	Ồ	Ê
B	Ư	Ở	I	Ầ	D	Ừ	A	N	N
V	Ủ	V	V	S	Z	L	Ừ	G	G

•Dạng 8: Câu trả lời mở - hs thêm vào câu trả lời

Vẽ hộp văn bản . Hoc sinh điền đáp án vào hộp văn bản.

LIVEWORKSHEETS

***Dạng 9: Thêm vào âm thanh mp3 cho câu hỏi**

Vẽ hộp văn bản

Nhập: Playmp3:

Sau đó bạn được yêu cầu tải tệp mp3 lên từ máy tính. Dung lượng tối đa là 5M

Bạn có thể làm cho trình phát âm thanh trong suốt bằng cách thêm từ: transparent ở cuối:

Ví dụ :Em hãy nghe âm thanh sau và cho biết đây là tiếng kêu của con vật nào

Nghe âm thanh đoán tên con vật			

***Dạng 10: Thêm vào video từ Youtube**

Nếu bạn muốn thêm video từ youtube, chỉ cần vẽ một hộp văn bản lớn và nhập URL / liên kết của video đó

VD: Xem video về Sự sinh sản của ếch và trả lời câu hỏi bên dưới

LIVEWORKSHEETS

***Dạng 11: Thêm liên kết đến một trang web khác**

Vẽ hộp văn bản

Nhập: Link: dán liên kết đến trang web đó

Ví dụ: Đọc bài viết trong link bên dưới và trả lời các câu hỏi bên dưới

LIVEWORKSHEETS

LIVEWORKSHEETS