










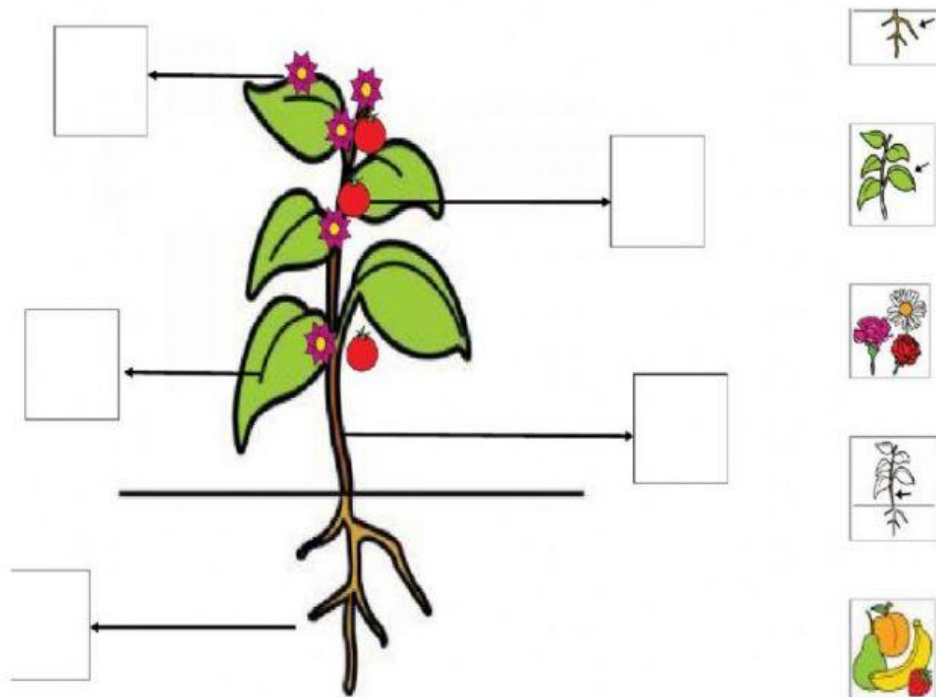


EVALUACIÓN SEGUNDO PARCIAL  
ÁREA DE ENTORNO NATURAL  
SEGUNDO GRADO

1.) OBSERVE LOS ANIMALES Y MARQUE CON UN VISTO  
LOS QUE SON OVIPAROS:

		
<input type="checkbox"/>	<input type="checkbox"/>	<input type="checkbox"/>
		
<input type="checkbox"/>	<input type="checkbox"/>	<input type="checkbox"/>
		
<input type="checkbox"/>	<input type="checkbox"/>	<input type="checkbox"/>

2.)OBSERVE Y SITUE LAS PARTES DE LA PLANTA EN EL LUGAR CORRECTO:



3.)OBSERVE LOS DIBUJOS Y COLOQUE LA SECUENCIA DEL CICLO DE VIDA SEGÚN CORRESPONDA:

 <p>SE REPRODUCEN</p>	 <p>NACE</p>	 <p>MUERE</p>	 <p>CRECE</p>

4.)CLASIFICA Y ARRASTRE SEGÚN SEAN: MAMÍFEROS, AVES O PECES:

mamíferos

aves

peces




















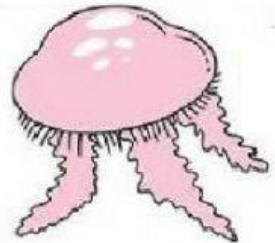




5.)MARQUE CON UN VISTO EN CADA RECUADRO LOS ANIMALES QUE SON INVERTEBRADOS:


		
<input type="checkbox"/>	<input type="checkbox"/>	<input type="checkbox"/>
		
<input type="checkbox"/>	<input type="checkbox"/>	<input type="checkbox"/>
		
<input type="checkbox"/>	<input type="checkbox"/>	<input type="checkbox"/>



6.)OBSERVE Y SELECCIONE CON UN CLIC LOS ANIMALES VERTEBRADOS:



7.)OBSERVE LAS IMÁGENES Y UNA CON LÍNEA SEGÚN LA UTILIDAD DE CADA PLANTA:





8.)OBSERVE LA IMÁGEN Y ARRASTRE CADA PALABRA SEGÚN SU LETRA INICIAL EN CADA RECUADRO:

ARRASTRA CADA CARTEL A SU LUGAR, SEGÚN SU LETRA INICIAL.

AGUA	AIRE	SOL	TIERRA
------	------	-----	--------

9.) OBSERVE LOS DIBUJOS, ARRASTRE Y CLASIFIQUE  
LOS ANIMALES SEGÚN SU FORMA DE NACER:

Ovíparos 	Vivíparos 



10.) OBSERVE Y ARRASTRE LOS ALIMENTOS SEGÚN  
AL GRUPO QUE PERTENECE: (VERDURAS Y FRUTAS).



Legumes e verduras

Frutas