


BÀI 4

1. Bé hãy quan sát các họa tiết, các bộ phận của chú cá bên phải rồi nối với chú cá có họa tiết, bộ phận tương ứng bên trái.



1

5



2

6



3

7



4


8



2. Bé hãy xem những dụng cụ nào bên trái cần thiết với các đồ dùng/người bên phải rồi nối thành 1 cặp nhé!




3. Bé hãy chọn con vật nặng hơn ở mỗi hàng.



1

2



3




4. Bé hãy tìm ra quy luật ở mỗi hàng và chọn hình để điền vào dấu hỏi chấm nhé.




5. Bé hãy đếm xem có bao nhiêu quả táo trên mỗi cây rồi điền số lượng tương ứng vào mỗi ô trống.

























6. Bé hãy tìm ra điểm khác biệt giữa hai bức tranh và dùng bút nổi sự khác biệt đó nhé!



7. Bé hãy quan sát các bức tranh dưới đây và sắp xếp lại bằng cách kéo các số thứ tự vào đúng các hành động diễn ra từ 1-3. Sau đó, bé hãy sáng tạo một câu chuyện dựa theo các bức tranh đã được sắp xếp.



1

2

3

