



ATIVIDADE DE LÍNGUA PORTUGUESA

PRESTE ATENÇÃO NA HISTÓRIA "PALAVRAS MUITAS PALAVRAS" DE RUTH ROCHA, RETIRADO DO CANAL BISNAGAS KIDS.

AGORA VAMOS BRINCAR COM AS PALAVRAS!

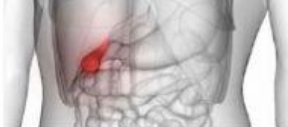
ALGUMAS PALAVRAS, SE MUDARMOS A LETRA, ELA FORMA OUTRA PALAVRA, VAMOS DESCOBRIR! ARRASTE A LETRA ATÉ O QUADRADO PARA FORMAR A PALAVRA.

B L A ➡ 

O

B L A ➡ 

I

B L E ➡ 

U


B L A ➡ 

E

B L E ➡ 

A

2-LIGUE A IMAGEM A PALAVA CORRETA:



DISCO



DOCE




DUENDE



DADO



DEDO



3- AS SÍLABAS ESTÃO EMBARALHADAS, ESCREVA NA ORDEM CORRETA PARA FORMAR A PALAVRA DA IMAGEM.



GO BI DE



JA RÉ CA



BOL FU TE



RE PA DE



CO MA CA



ZAN DO GA

