ATIVIDADE DE INGLÊS - 5° ANO - TURMA: ____

Nome: _____ Data: 18 / 08 / 2021

Escola: _____ Professora: Kátia

conteúdo: My Clothes (Minhas roupas) - Vestuário,Calçados e Acessórios - REVISÃO

clique na imagem para ouvir e treine sua fala

1- Pesquise nos quadros e nomeie EM INGLÊS as peças de vestuário, calçados e acessórios estudados na aula passada:

T-shirt | Dress | Skirt | Shorts | Jacket | Socks

Trousers | Shoes | Sandals | Flip flop | Sneaker

Slippers | Boots | Hat | Cap | Glasses



2- Aprenda agora nomes de outros acessórios. Reescreva em inglês:

clique na imagem para ouvir e treine sua fala

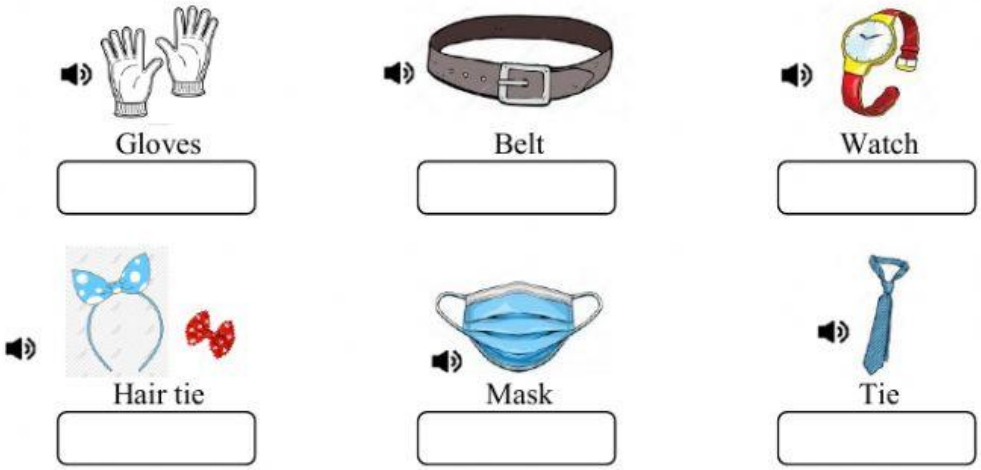

Obs: A máscara é um dos itens de proteção indispensáveis para evitar contaminação!!!

3- Leia atentamente as dicas, Descubra e anote os nomes dos personagens abaixo de acordo com a descrição do vestuário que usam:

LIVEWORKSHEETS

Obs: EM INGLÊS as cores são escritas antes do substantivo que caracterizam!!!
Ex: *Blue shorts = short azul*

Relembre as outras cores: **Red**, **Yellow**, **Blue**, **Green**, **Pink**, **Orange**, **Black**, **Brown**, **White**

Diego *is wearing* an orange T-shirt, blue trousers and red sneakers.

Mr. Robert *is wearing* a red tie, white shirt, blue trousers, brown shoes, brown belt and brown watch.

Ana *is weareing* blue T-shirt, pink skirt, blue boots , pink hair tie.

Mrs. Hellen is wearing red dress, blue shoes and a white mask.

William is wearing a white T-shirt, brown jacket, green trousers, blue shoes, black glasses and a white mask.



OBS: **is wearing** = está vestindo/ está usando

4- Agora é sua vez:

Crie e escreva EM INGLÊS um vestuário completo com roupas, calçados e acessórios dos quais estudamos:

Vestimenta →	
Calçados →	
Acessórios →	

- Faça um belo desenho numa folha à parte para demonstrar o vestuário que você criou. Envie o print do desenho junto ao print da atividade!!!

GOOD STUDY!!!
TEACHER KÁTIA

LIVEWORKSHEETS